

МЧС РОССИИ



**ДЕПАРТАМЕНТ
НАДЗОРНОЙ ДЕЯТЕЛЬНОСТИ**

**АНАЛИЗ
ОБСТАНОВКИ С ПОЖАРАМИ
И ПОСЛЕДСТВИЙ ОТ НИХ
НА ТЕРРИТОРИИ
РОССИЙСКОЙ ФЕДЕРАЦИИ
за 2 месяца 2014 года**


Москва 2014

Обстановка с пожарами и их последствиями в Российской Федерации

За 2 месяца 2014 года оперативная обстановка с пожарами в Российской Федерации по сравнению с аналогичным периодом прошлого года (АППГ) характеризовалась следующими основными показателями:

- зарегистрировано 25 тыс. 307 пожаров (-1,8%);
- погибло при пожарах 2 тыс. 384 человека (-3,2%), в том числе 129 детей (+27,7%);
- получили травмы на пожарах 1 тыс. 997 человек (-6,6%);
- прямой материальный ущерб причинён в размере 1692,2 млн. рублей (-33,0%);
- зарегистрировано 25 тыс. 672 выезда пожарных подразделений на ликвидацию загораний (в 2013 г. – 21 787 (+17,8 %)).

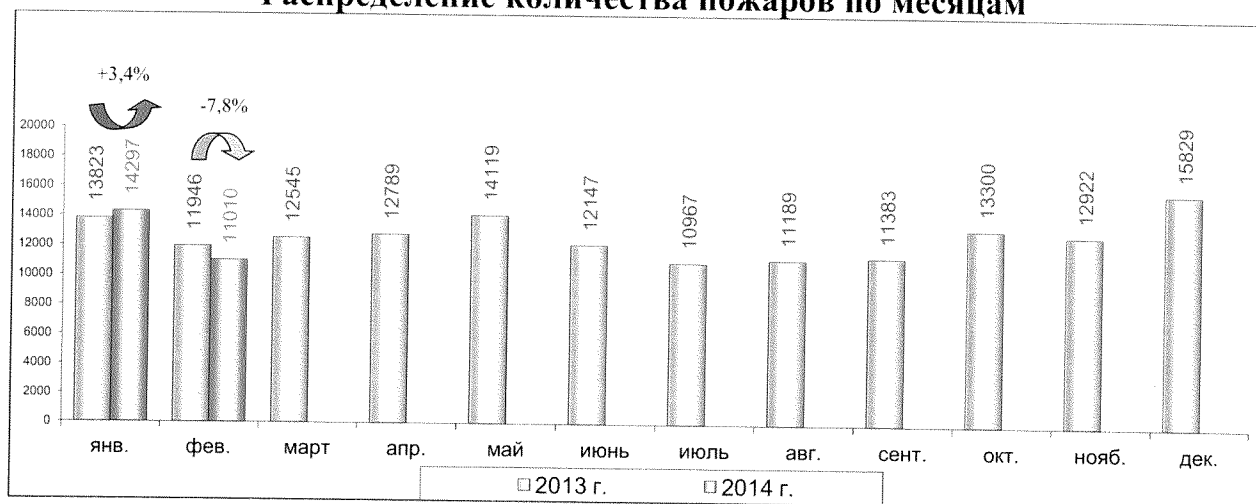
Количество пожаров и их последствий в Российской Федерации



Подразделениями ГПС на пожарах спасено 17 тысяч 573 человека и материальных ценностей на сумму более 7,7 млрд. рублей.

Ежедневно в Российской Федерации происходило 429 пожаров, при которых погибало 40 человек и 34 человека получали травмы, огнем уничтожалось 80 строений, 20 единиц автотракторной техники. Ежедневный материальный ущерб составил 28,7 млн. рублей.

Распределение количества пожаров по месяцам



Рост пожаров зарегистрирован в январе на 3,4%.

Количество пожаров по федеральным округам



Динамика количества пожаров по федеральным округам в сравнении с АППГ: Северо-Западный -5,8%; Центральный -3,8%; Приволжский +3,3%; Уральский -1,7%; Южный -3,4%; Северо-Кавказский -3,4%; Сибирский -0,8%; Дальневосточный -1,1%; г. Москва -4,3%.

Количество погибших людей по федеральным округам



Снижение количества погибших людей зарегистрировано в Северо-Западном федеральном округе на 12,6%, Приволжском - на 2,3%, Южном - на 4,5%, Северо-Кавказском - на 7,5%, Сибирском - на 8,9%, Дальневосточном - на 2,7%. Рост зарегистрирован в Центральном федеральном округе на 1,0%, Уральском - на 3,3%, в г. Москве - на 33,3%.

Количество травмированных людей по федеральным округам



Рост количества травмированных людей зарегистрирован в Приволжском и Дальневосточном федеральных округах.

Произошел одновременный рост количества пожаров, погибших и травмированных при них людей в Чувашской Республике (+12,1%;+50,0%;+46,2%), Волгоградской (+3,9%;+9,3%;+35,7%), Саратовской (+8,5%;+2,1%;+44,0%), Ульяновской (+15,6%;+34,8%;+70,0%) областях.

Зарегистрирован рост количества пожаров и погибших при них людей в: республике Ингушетия (+19,0%;+1 человек), Иркутской (+2,2%;+9,4%), Курской (+6,6%;+93,3%), Орловской (+14,1%;+21,4%), Самарской (+9,2%;+41,7%) областях.

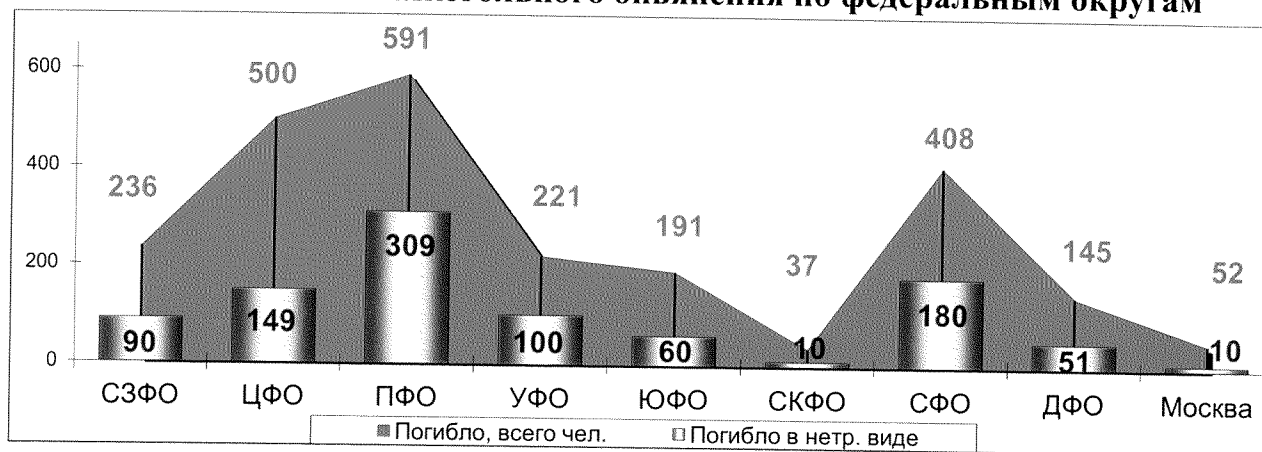
Рост количества пожаров зарегистрирован в: республиках Башкортостан и Марий Эл, Красноярском и Приморском краях, Кировской, Курганской, Мурманской, Новгородской, Новосибирской, Оренбургской, Сахалинской областях.

В 32 субъектах Российской Федерации зарегистрировано увеличение количества погибших при пожарах детей.

На пожарах больше погибало лиц мужского пола – 68,2% от общего количества погибших, женщин – 30,9% от общего количества.

Отмечено, что 40,3% погибших при пожарах людей находились в состоянии алкогольного (наркотического) опьянения. В городах этот процент составляет 39,2% от общего числа погибших в городах, в сельской местности – 41,3% от общего числа погибших в сельской местности. Относительно аналогичного периода прошлого года количество погибших людей, находившихся в нетрезвом состоянии, снизилось на 23,9%, с 1262 человек до 960.

**Количество погибших при пожарах людей,
в т.ч. в состоянии алкогольного опьянения по федеральным округам**



Из диаграммы следует, что в Северо-Западном федеральном округе количество погибших в нетрезвом виде, от их общего количества, составляет 38,1%, в Центральном – 29,8%, Приволжском – 52,3%, Уральском – 45,2%, Южном – 31,4%, Северо-Кавказском – 27,0%, Сибирском – 44,1%, в Дальневосточном – 35,2% федеральных округах и в г. Москве – 19,2%.

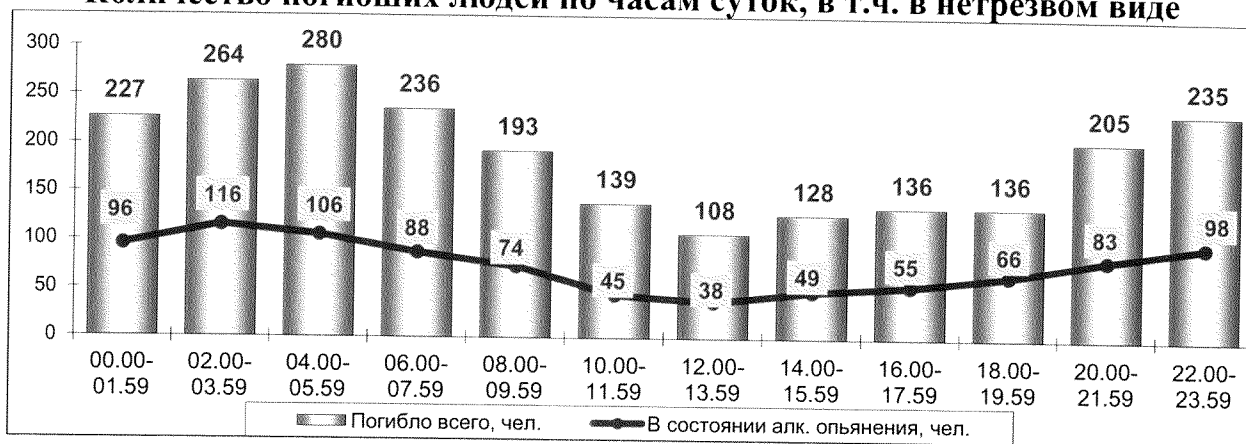
За 2 месяца 2014 года наибольшее количество пожаров происходило по средам – 3923 (15,5% от общего количества), наименьшее по вторникам – 3208 (12,7%).

Больше всего людей погибало по средам – 394 человека (16,5% от общего количества), меньше всего по вторникам – 268 человек (11,2%).

Распределение количества пожаров и погибших людей по дням недели




Количество погибших людей по часам суток, в т.ч. в нетрезвом виде



Основное время суток, когда погибали люди – это ночные часы. Так в период с 0 до 2 часов ночи погибло 227 человек. Всего же за вечернее и ночное время (с 18-ти вечера до 6 часов утра) погибло 1347 человек (56,5% от общего количества).

Количество пожаров и их последствий в городах



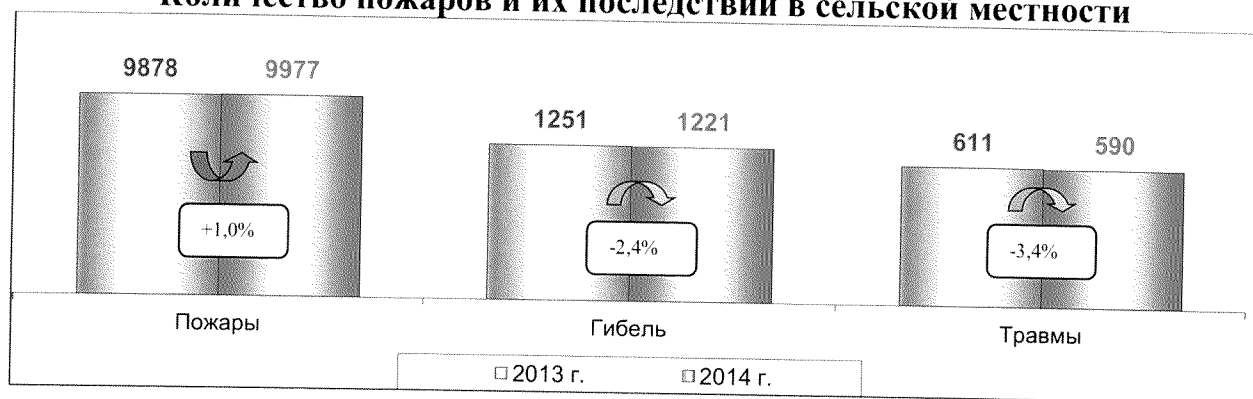
В городах Российской Федерации за 2 месяца 2014 года зарегистрировано:

- 15330 пожаров (-3,5% к АППГ);
- погибло 1163 человека (-4,1%), в том числе 59 детей (+63,9%);
- получили травмы 1407 человек (-7,9%).

Прямой материальный ущерб причинён в размере 915,5 млн. рублей (-46,5%).

На города пришлось 60,6% от общего количества пожаров, 54,1% материального ущерба, 48,8% от общего числа погибших при пожарах людей и 70,5% травмированных.

Количество пожаров и их последствий в сельской местности



В сельской местности Российской Федерации зарегистрировано:

- 9977 пожаров (+1,0% к АППГ);
- погиб 1221 человек (-2,4%), в том числе 70 детей (+7,7%);
- получили травмы 590 человек (-3,4%).

Прямой материальный ущерб причинён в размере 776,7 млн. рублей (-4,7%).

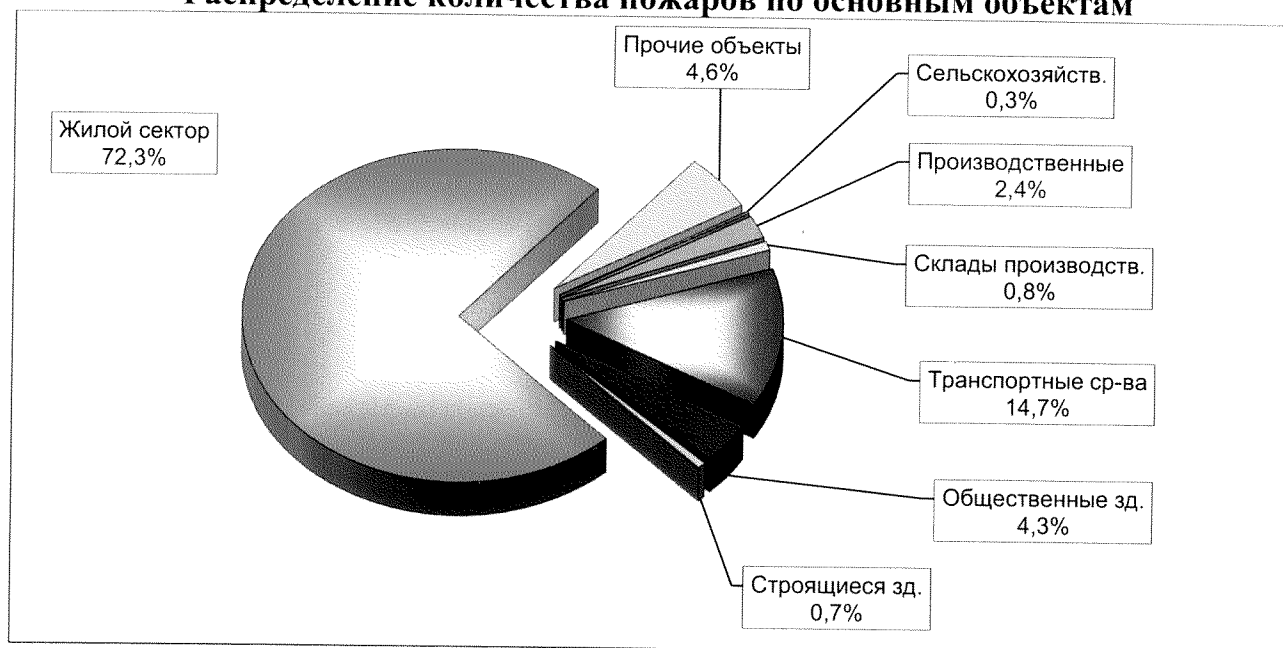
На сельскую местность пришлось 39,4% от общего количества пожаров, 45,9% материального ущерба, 51,2% от общего числа погибших при пожарах людей и 29,5% травмированных.

На предприятиях, охраняемых подразделениями ФПС МЧС России, зарегистрировано:

- 260 пожаров (+11,6% к АППГ);
- погибших 30 человек (-28,6%);
- травмированных 24 человека (+84,6%).

Прямой материальный ущерб причинён в размере 31,8 млн. руб. (+25,7%).

Распределение количества пожаров по основным объектам



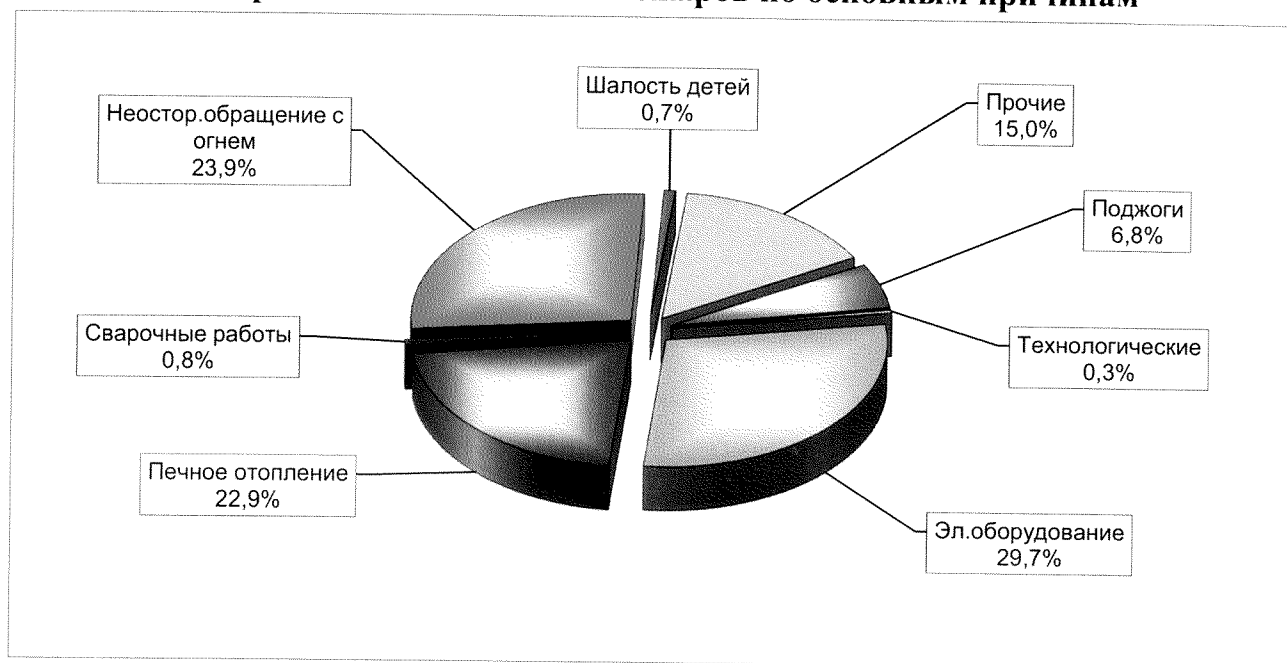
Наибольшее количество пожаров зарегистрировано в жилом секторе. Их доля от общего числа пожаров по России составила 72,3% (в 2013 г. – 71,5%). Гибель людей при пожарах в жилом секторе, от общего количества по стране, составила 93,3% (в 2013 г. – 92,1%), людей, получивших травмы, – 81,6% (в 2013 г. – 79,2%).

По сравнению с АППГ снижение количества пожаров зарегистрировано на следующих основных видах объектов: в складских зданиях (-4,4%), зданиях сельскохозяйственного (-4,6%) и производственного (-0,2%) назначения, жилом секторе (-0,8%), транспортных средствах (-0,7%), на строящихся (-7,2%) и прочих объектах (-19,1%). Рост пожаров произошёл в зданиях общественного назначения (+2,0%).

Чаще всего пожары происходили в жилых (спальных) комнатах – 6299 случаев (24,9% от общего количества), на кухнях – 1963 (7,7%), в саунах – 1706 (6,7%) и на чердаках зданий – 1403 (5,5%). Наибольшее количество тел погибших людей было обнаружено в жилых комнатах – 1481 (62,1% от общего количества), на кухнях – 329 (13,8%) и на верандах, террасах – 106 (4,4%).

По сравнению с аналогичным периодом прошлого года зарегистрирован рост количества пожаров в административных (+4,9%), чердачных (+4,8%) и подсобных помещениях (+7,2%), саунах (+6,6%), кухнях (+9,0%), котельных (+22,4%), в помещениях для хранения и ремонта транспорта (+1,8%). Рост числа погибших отмечен в подсобных (+66,7%), котельных (+30,8%) и чердачных (+15,4%) помещениях, в коридорах (+10,7%), на верандах, террасах (+15,2%) и кухнях (+7,2%).

Распределение количества пожаров по основным причинам

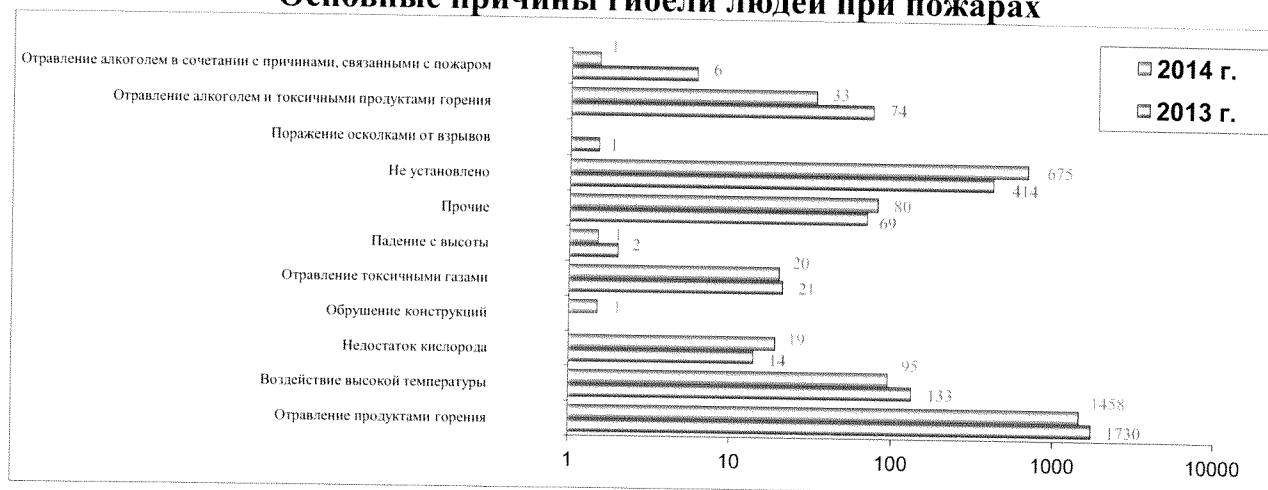


За 2 месяца 2014 года от неосторожного обращения с огнём произошло 23,9% (в 2013 г. – 27,5%) от общего количества пожаров, при которых погибло 1292 человека (54,2% от общего количества, в 2013 г. – 60,4%) и 947 человек получили травмы (47,4% от общего количества, в 2013 г. – 49,6%). Значительное количество пожаров произошло по причинам нарушений правил устройства и эксплуатации электрооборудования (29,7% от общего количества) и нарушений правил эксплуатации печного отопления (22,9% от общего количества).

Зарегистрировано уменьшение количества пожаров по следующим основным причинам их возникновения: поджоги (-22,9%), неосторожное обращение с огнём (-14,7%), неосторожное обращение детей с огнём (-19,5%), неисправности производственного оборудования (-18,3%). Рост произошел по причинам нарушения

ПБ при проведении электрогазосварочных и огневых работ (+0,5%), нарушения ПУиЭ печного отопления (+10,8%), нарушения ПУиЭ электрооборудования (+1,7%) и по прочим причинам (+13,2%).

Основные причины гибели людей при пожарах



Вследствие воздействия продуктов горения погибло 1458 человек (61,2% от общего количества), от воздействия высокой температуры – 95 человек (4,0%). Причину гибели людей не удалось установить в 675 случаях (в 28,3% от общего количества погибших). Отмечается рост неустановленных причин гибели людей, по сравнению с АППГ, на 63,0% (с 414 до 675 случаев).

При пожарах погибло пенсионеров – 812 человек (34,1% от общего количества погибших), безработных – 618 человек (25,9%), людей рабочих специальностей – 267 человек (11,2%), нетрудоспособных иждивенцев (инвалидов) – 164 человека (6,9%) и лиц без определенного места жительства (БОМЖ) – 99 человек (4,1%).

Детей школьного возраста погибло 26 человек (1,1% от общего количества погибших), детей до 6 лет – 99 человек (4,1%).

За 2 месяца 2014 года зарегистрировано 6 пожаров с групповой гибелью людей (пять и более человек), при которых погиб 31 человек (в 2013 г. произошло 4 пожара, погибло 24 человека): в Северо-Западном федеральном округе (1 пожар, 5 человек погибло), Центральном (2 пожара, 11 погибших), Приволжском (3 пожара, 15 погибших).

За 2 месяца 2014 года в результате эффективной работы систем противопожарной защиты на объектах с массовым пребыванием людей, в том числе образования, здравоохранения и социальной сферы предотвращена гибель 2949 человек.

Относительные показатели, характеризующие оперативную обстановку с пожарами за 2 месяца 2014 года по Российской Федерации, следующие:

- количество пожаров, приходящихся на 100 тыс. населения – 17,62 (за АППГ – 17,96);
- средний ущерб, приходящийся на один пожар - 66,87 тыс. рублей (98,02);
- количество погибших при пожарах людей на 100 тыс. населения – 1,66 (1,72);
- количество травмированных при пожарах людей на 100 тыс. населения – 1,39 (1,49).

В 15 субъектах Российской Федерации количество пожаров, приходящихся на 100 тыс. населения, превысили (более чем на 50%) аналогичные общероссийские

показатели в: республиках Алтай (на 69,04%), Тыва (62,12%) и Хакасия (54,07%), Забайкальском (81,68%), Камчатском (66,88%), Красноярском (68,60%), Приморском (210,42%), Хабаровском (162,43%) краях, Амурской (138,55%), Курганской (52,05%), Ленинградской (55,56%), Магаданской (85,06%), Новгородской (105,13%), Сахалинской (74,69%) областях, и в Еврейской автономной области (152,96%).

В 18 субъектах Российской Федерации число погибших при пожарах людей, приходящихся на 100 тыс. населения, превысили (более чем на 50%) аналогичные общероссийские показатели в: республиках Бурятия (на 60,86%), Коми (65,82%) и Чувашия (60,38%), Красноярском (58,48%) и Приморском (55,43%) краях, Амурской (107,93%), Брянской (55,24%), Вологодской (91,86%), Кировской (51,72%), Костромской (65,24%), Курской (56,20%), Курганской (92,31%), Ленинградской (57,27%), Новгородской (93,56%), Пензенской (68,35%), Псковской (156,91%), Тверской (68,18%) областях, и в Ненецком автономном округе (180,48%).

В 15 субъектах Российской Федерации число травмированных при пожарах людей, приходящихся на 100 тыс. населения, превысили (более чем на 50%) аналогичные общероссийские показатели в: Приморском (118,96%) и Хабаровском (93,41%) краях, Амурской (157,09%), Архангельской (81,67%), Кировской (114,06%), Курганской (104,98%), Мурманской (67,95%), Новгородской (154,18%), Новосибирской (79,12%), Оренбургской (64,75%), Сахалинской (75,93%), Ярославской (58,39%) областях, Ненецком (234,84%), Ямало-Ненецком (139,95%) и Чукотском (324,50%) автономных округах.

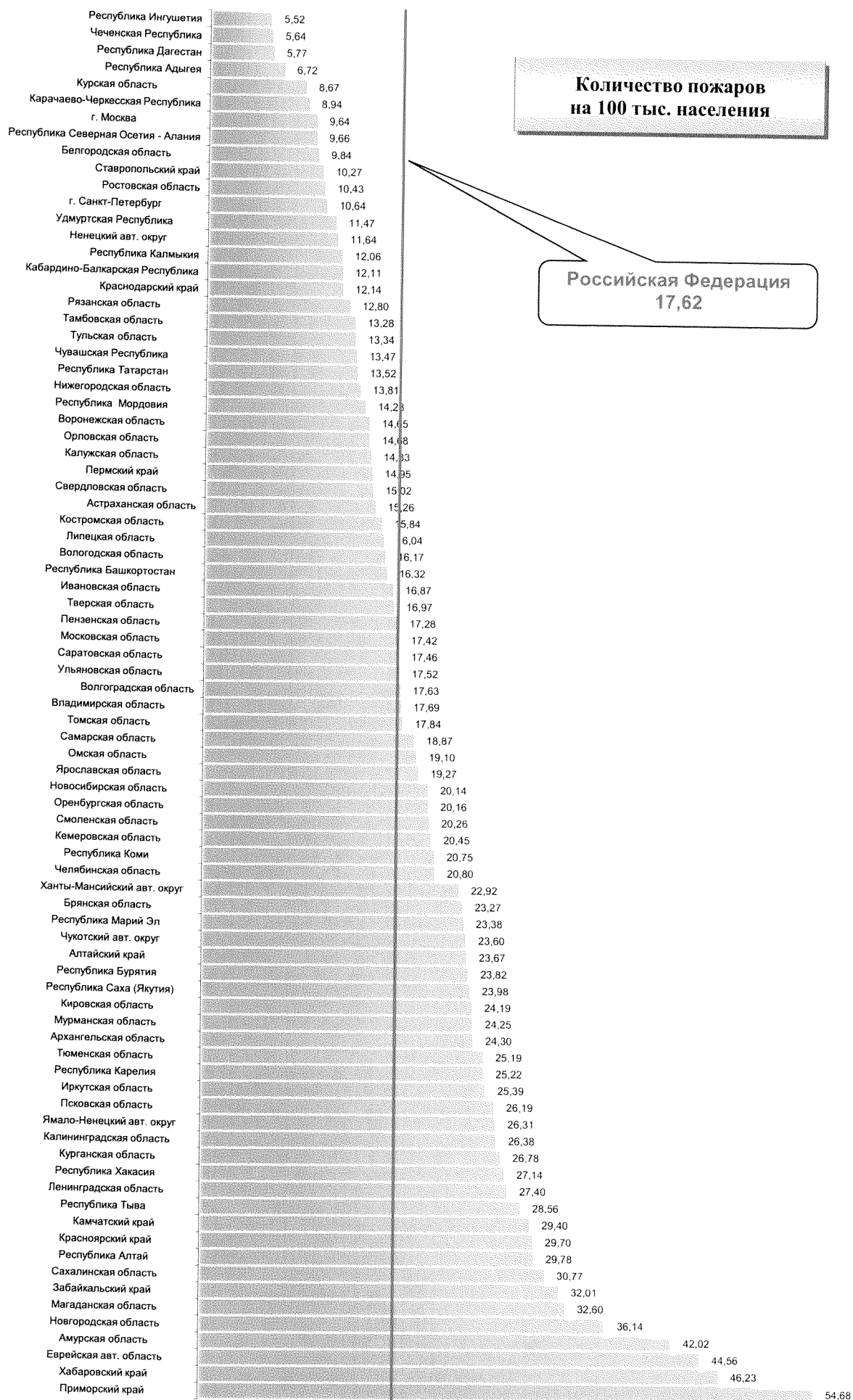
Прогнозные значения обстановки с пожарами в Российской Федерации по основным показателям на март месяц 2014 года.

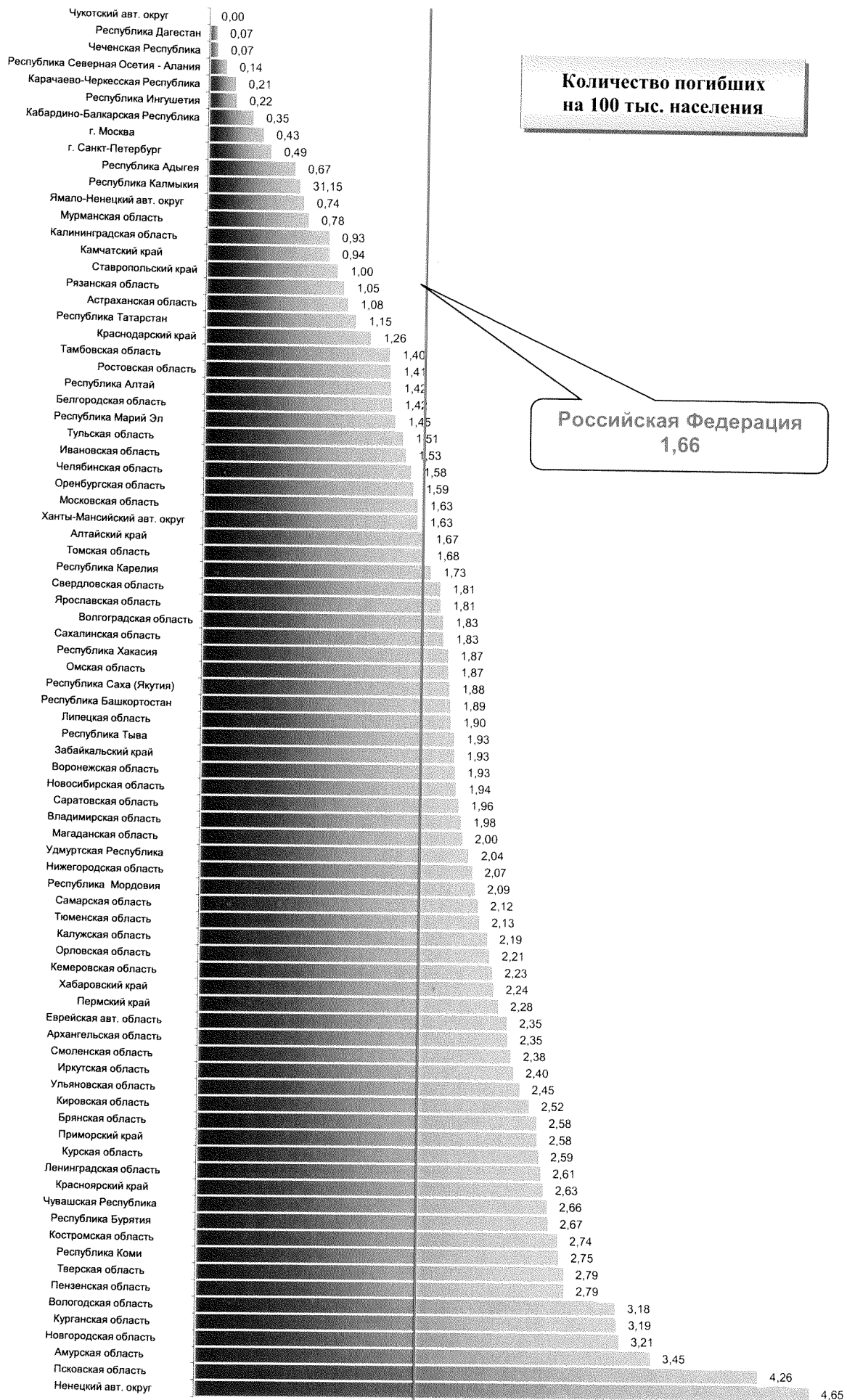
Наименование показателя	Прогнозные значения	Доверительный интервал	
		мин. значения прогноза	макс. значения прогноза
Количество пожаров (ед.)	11082	10417	11747
Количество людей, погибших при пожарах (чел.)	954	897	1011
Количество травмированных людей при пожарах (чел.)	933	877	989

Приложение: относительные показатели по субъектам Российской Федерации на 3 л.; справочные материалы об эффективной работе систем автоматической противопожарной защиты (АППЗ) и о пожарах, вызвавших общественный резонанс за 2 месяца 2014 г. на 2 л.

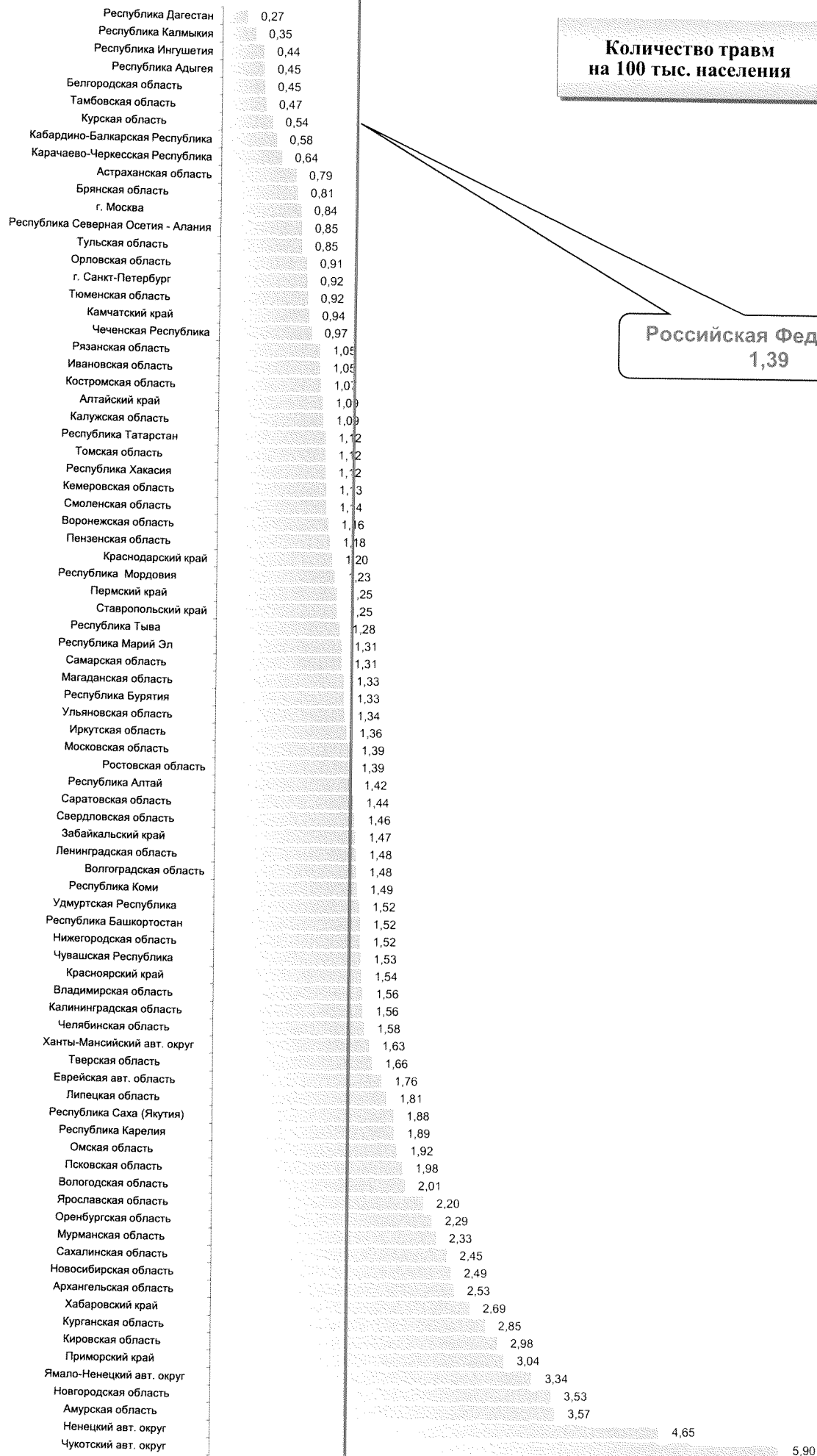


**ДЕПАРТАМЕНТ НАДЗОРНОЙ ДЕЯТЕЛЬНОСТИ
МЧС РОССИИ**





Количество травм
на 100 тыс. населения



Российская Федерация
1,39

**Справочные материалы
об эффективной работе систем
автоматической противопожарной защиты (АППЗ) и о пожарах,
вызвавших общественный резонанс за 2 месяца 2014 г.**

Январь

1 января произошел пожар в жилом доме, расположенном по адресу: Хабаровский край, г. Комсомольск-на-Амуре, ул. Кирова, д. 15.

Причина пожара - поджог.

Сработала система АППЗ, предотвращена гибель 98 человек.

3 января сработала *автоматическая пожарная сигнализация (далее – АПС)* в психоневрологическом интернате, расположенном по адресу: Приморский край, г. Партизанск.

Причина срабатывания АПС – короткое замыкание в распределительном электрощите без последующего горения.

Эвакуировано 418 человек.

3 января произошел пожар в жилом доме, расположенном по адресу: Московская область, г.о. Лосино-Петровский, ул. Первомайская, д. 13.

Причина пожара – нарушение правил технической эксплуатации электрооборудования.

Сработала система АППЗ, предотвращена гибель 176 человек.

21 января произошел пожар в частном жилом доме, расположенном по адресу: г. Омск, ул. 4-Тюкалинская, д. 23, кв. 2.

Причина пожара - нарушение ППБ при эксплуатации печей.

Погибло 4 ребёнка.

28 января произошел пожар в частном жилом доме, расположенном по адресу: Удмуртская Республика, Сюрсинский район, д. Васькино, ул. Молодежная, д. 14.

Причина пожара – нарушение правил технической эксплуатации электрооборудования.

Погибло 5 человек, в т.ч. 4 ребёнка.

29 января произошел пожар в школе-интернате, расположенной по адресу: г. Санкт-Петербург, ул. Большая Пороховская, д. 52, корп. 1.

Причина пожара – прочая причина, связанная с неосторожным обращением с огнем.

Сработала система АППЗ, предотвращена гибель 81 человека, в т.ч. 65 детей.

30 января произошел пожар в частном жилом доме, расположенном по адресу: Курская область, Щигровский район, д. Бобровка.

Причина пожара - нарушение ППБ при эксплуатации бытовых электроприборов.

Погибло 6 человек, в т.ч. 3 ребёнка.

Февраль

6 февраля произошел пожар в административно-складском здании, расположенном по адресу: Пермский край, г. Пермь, ш. Космонавтов, д. 111, корп. 6.

Причина пожара - нарушение правил технической эксплуатации электрооборудования.

Сработала система АППЗ, предотвращена гибель 3 человек.

18 февраля произошел пожар в строящемся здании, принадлежащем ММДЦ «Москва-Сити», расположенном по адресу: г. Москва, Пресненская набережная, д. 2.

Причина пожара – прочие причины, связанные с НПУиЭ электрооборудования.

Эвакуировано 2000 человек из примыкающего ТРЦ «АФИМОЛЛ-Сити».

18 февраля произошел пожар в административном здании ООО «Норд Атлантик Сервис», расположенном по адресу: г. Москва, Миклухо-Маклая, вл. 8, стр. 3.

Причина пожара – недостаток конструкции и изготовления электрооборудования.

Сработала система АППЗ, предотвращена гибель 100 человек.

20 февраля произошел пожар в жилом доме, расположенном по адресу: Республика Мордовия, Ромодановский район, с. Пушкино, ул. Молодежная, д. 25, кв. 1.

Причина пожара не установлена.

Погибло 5 человек, в т.ч. 2 ребёнка.

21 февраля произошел пожар в общежитии, расположенном по адресу: г. Иркутск, ул. Трилиссера, д. 54, ком. 12.

Причина пожара - прочие причины, связанные с НПУиЭ электрооборудования.

Сработала система АППЗ, предотвращена гибель 73 человек.