



Уральский региональный центр  
по делам гражданской обороны, чрезвычайным ситуациям  
и ликвидации последствий стихийных бедствий  
Отдел дознания и административной практики УНД



# Обзор обстановки с пожарами и последствий от них на территории Уральского федерального округа за январь 2014 года



г. Екатеринбург

Уральский региональный центр МЧС России

## Обстановка с пожарами и последствиями от них в Уральском федеральном округе

За 1 месяц 2014 года обстановка с пожарами в Уральском федеральном округе по сравнению с аналогичным периодом прошлого года характеризовалась следующими основными показателями:

- зарегистрировано 1 358 пожаров (в 2013 г. – 1 329 (+2,18%);
- при пожарах погибло 124 человека (в 2013 г. – 124 (стаб.), в том числе 3 ребенка (в 2013 г. – 12 (- 4 р.);
- при пожарах получили травмы 104 человека (в 2013 г. – 106 (- 1,89 %);
- прямой материальный ущерб причинён в размере 111,8 млн. рублей (-21% в сравнении с АППГ);
- зарегистрировано 2 тыс. 438 выездов пожарных подразделений на ликвидацию пожаров и загораний (в 2013 г. – 2 350 (+3,74%).

Подразделениями ГПС на пожарах спасено 707 человек и материальных ценностей на сумму более 830 млн. рублей.

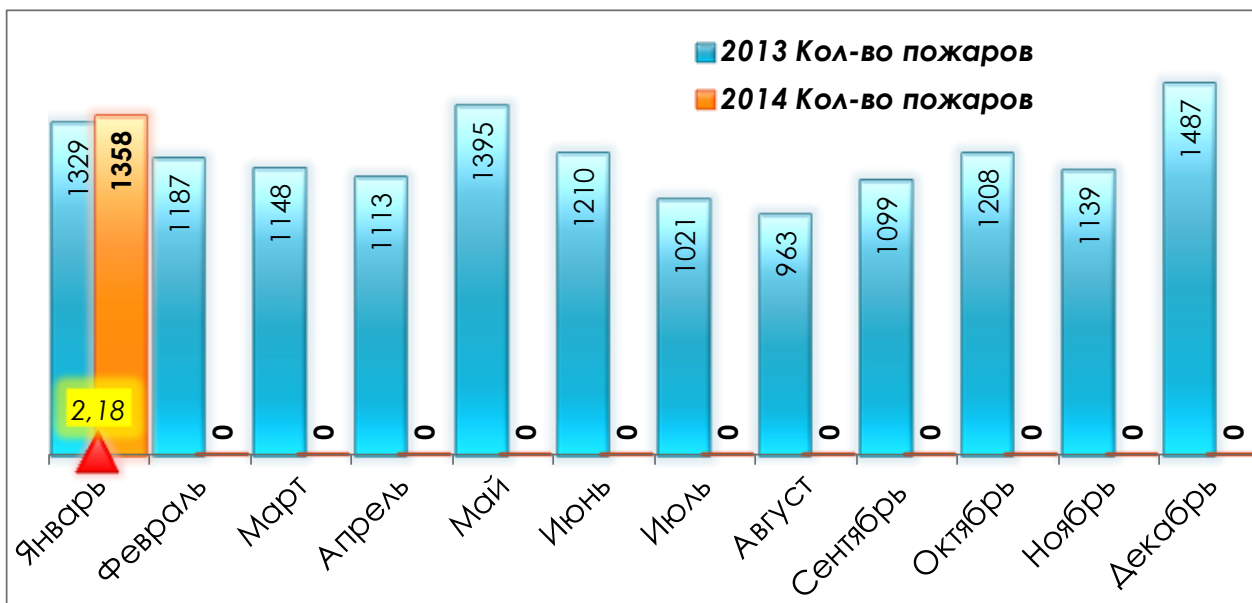
### Количество пожаров и последствий от них в Уральском федеральном округе



В среднем на территории федерального округа оперативные подразделения пожарной охраны ежедневно совершали 79 боевых выездов, по которым в 44 случаях регистрировались пожары, подлежащие официальному статистическому учёту, из них в 30 случаях — это пожары в жилом секторе. Ежедневно при пожарах гибли и получали травмы различной степени тяжести в среднем по 4 человека, а установленный материальный ущерб составлял 3,6 млн. рублей.

### Распределение количества пожаров по месяцам

- увеличение количества пожаров по месяцам зарегистрировано в январе.



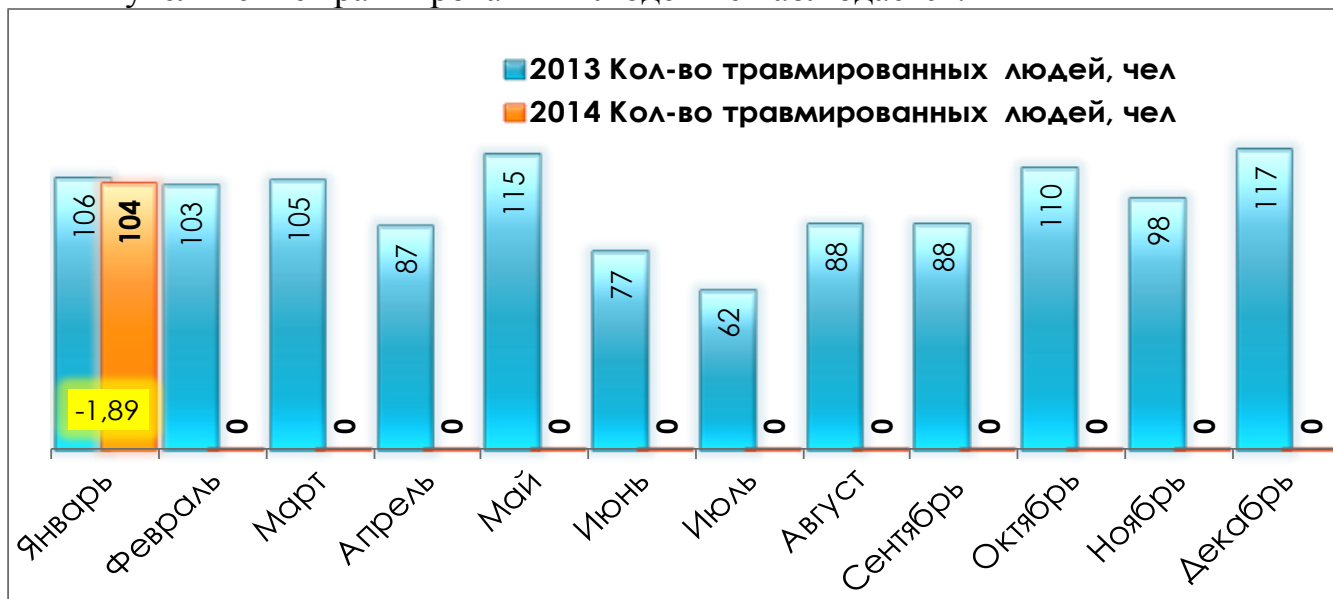
### Распределение количества погибших по месяцам

- увеличение погибших людей по месяцам не зарегистрировано.



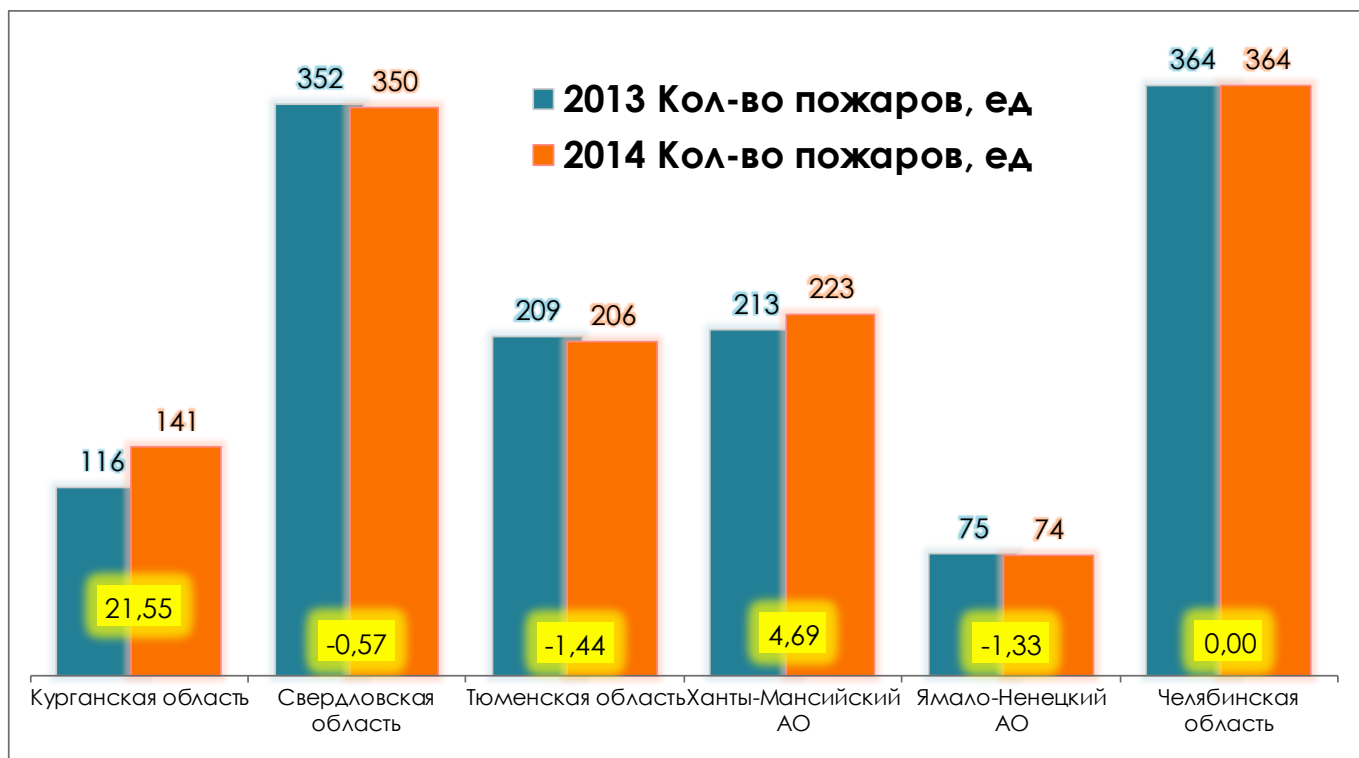
## Распределение количества травмированных по месяцам

- увеличение травмированных людей не наблюдается.



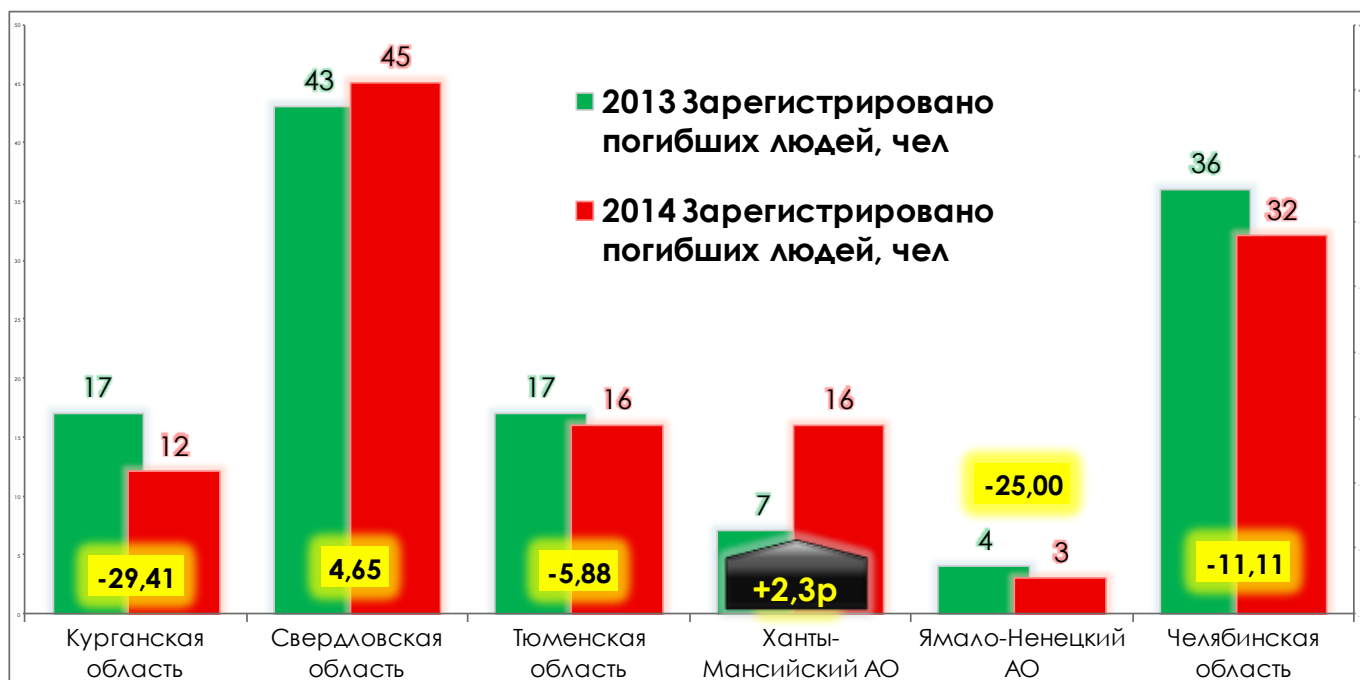
## Количество пожаров по субъектам

Динамика количества пожаров по субъектам в сравнении с АППГ: Курганская область (+21,6%), ХМАО (+4,7%), Челябинская область (0%), Свердловская область (-0,6%) ЯНАО (-1,3%), Тюменская область (-1,4%);



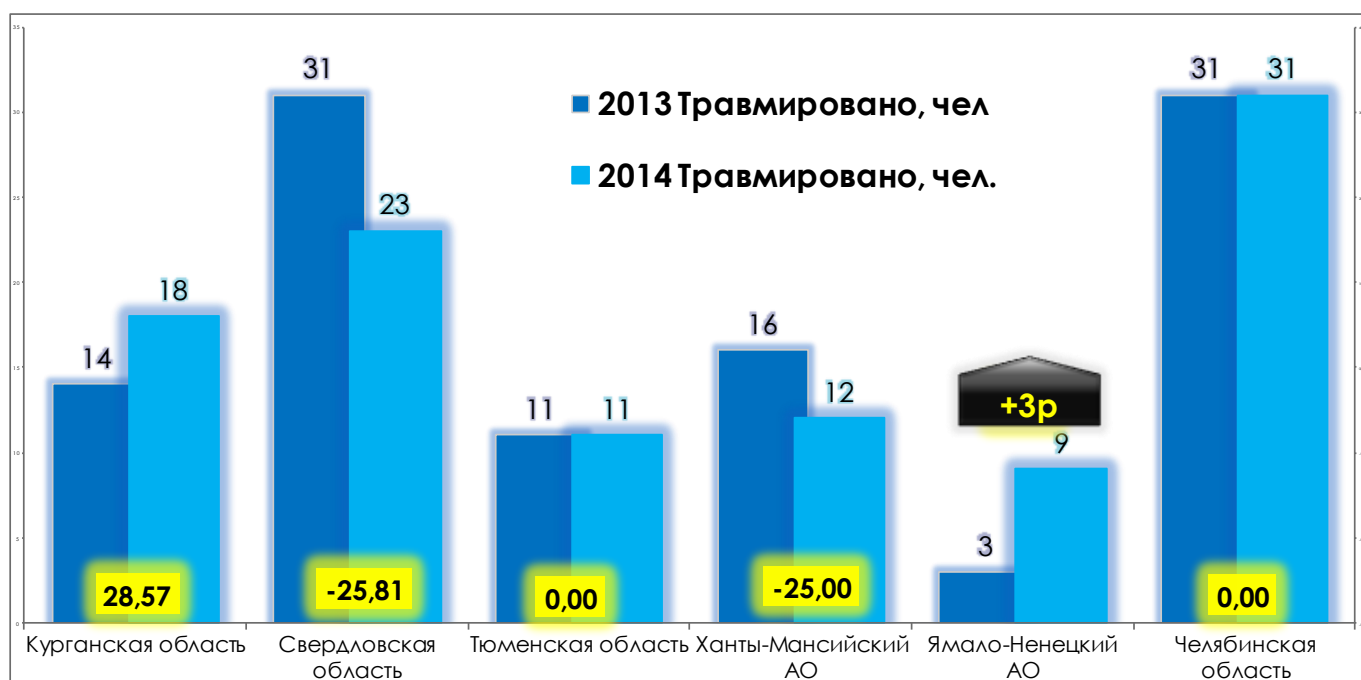
### Количество погибших людей по субъектам

Увеличение количества погибших людей на пожарах зарегистрировано в Ханты-Мансийском АО в 2,3 раза, Свердловской области - на 4,7 %, снижение - в Тюменской области на 5,9 %, Челябинской области на 11 %, Ямало-Ненецком АО – 25%, Курганской области на 29 %.



### Количество травмированных людей по субъектам

Увеличение количества травмированных при пожарах людей по субъектам федерального округа зарегистрировано в Ямало-Ненецком АО и Курганской области.



Одновременный рост количества пожаров и погибших при них людей на зарегистрирован в Ханты-Мансийском АО.



На пожарах больше погибало лиц мужского пола – 68% от общего количества погибших, женщин – 32 % от общего количества.

Отмечено, что 44% погибших при пожарах людей находились в состоянии алкогольного (наркотического) опьянения. Относительно аналогичного периода прошлого года количество погибших людей, находящихся в нетрезвом состоянии, снизилось на 1,8 %, с 56 человек до 55.

### Количество погибших при пожарах людей, в т.ч. в состоянии алкогольного опьянения по округу

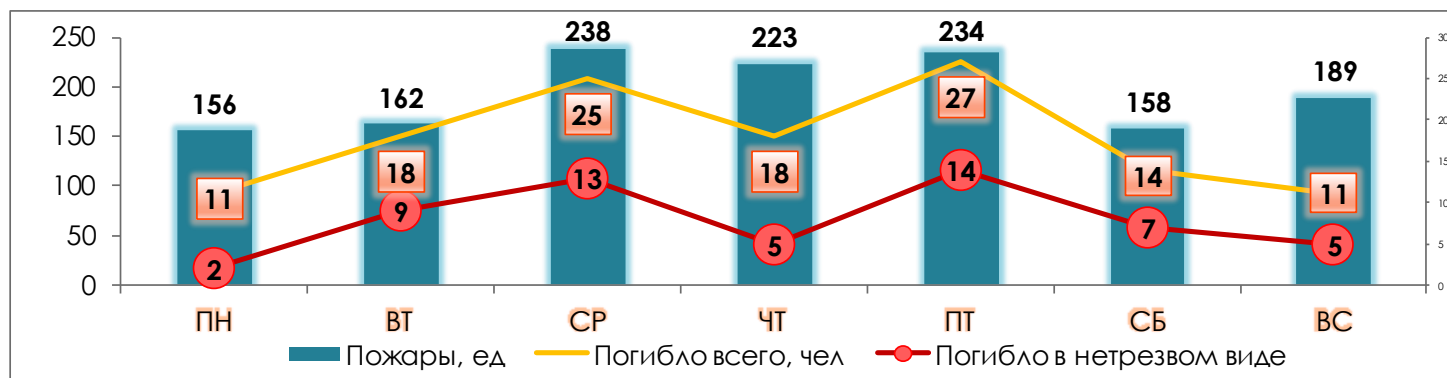
Количество погибших в нетрезвом виде, от общего количества погибших в Свердловской области - 60%, в Челябинской области – 47%, в Тюменской области – 44%, в Курганской области - 42%, в Ханты-Мансийском автономном округе составляет 6%, в Ямало-Ненецком автономном округе – 0%.



### Распределение количества пожаров и погибших людей от них по дням недели

За прошедший месяц наибольшее количество пожаров приходилось на среду – 238 (17,5% от общего количества), наименьшее на понедельник – 156 (11,5%).

Чаще люди погибали в пятницу – 27 человек (21,8% от общего количества), реже всего в понедельник – 11 человек (8,9%).



### Количество погибших людей по часам суток, в т.ч. в нетрезвом виде

Основное время суток, когда погибали люди – это ночные часы. Так, в период с 0 до 2 часов ночи погибло 5 человек, с 2-х до 4-х часов – 6 человек. Всего за вечернее и ночное время (с 18-ти вечера до 6 часов утра) погибло 66 человек (53% от общего количества погибших).



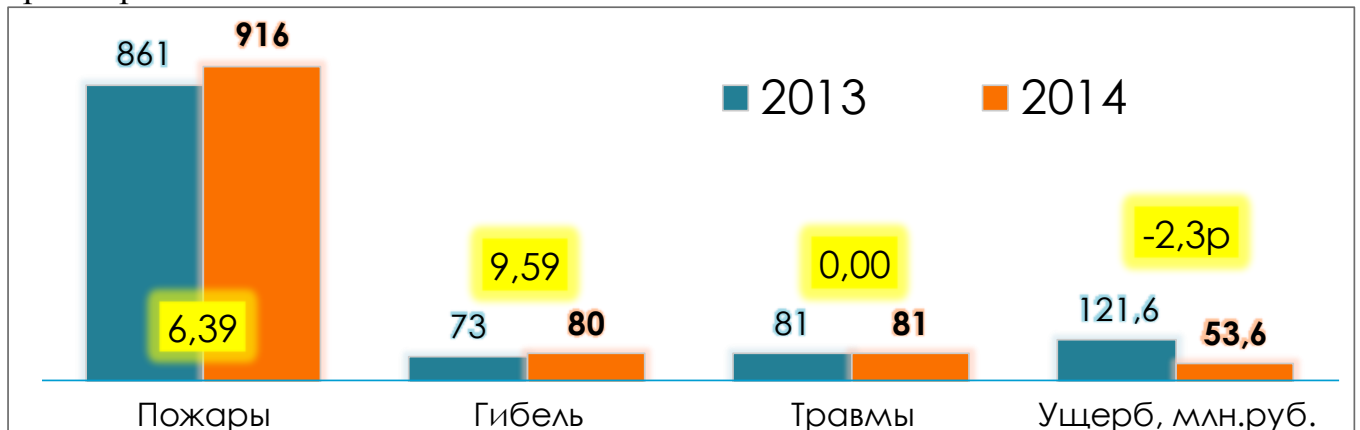
### Количество пожаров и последствий от них в городах

В городах Уральского федерального округа за 1 месяц 2014 года зарегистрировано:

- 916 пожаров (+6,39 % к АППГ);
- погибло 80 человек (+9,59 %), в том числе 3 ребенка (-2,3р.);
- получили травмы 81 человек (стаб.).

Прямой материальный ущерб причинён в размере 53,6 млн. рублей (-2,3р.).

На города пришлось 67 % от общего количества пожаров, 48% материального ущерба, 65 % от общего числа погибших при пожарах людей и 78% травмированных.



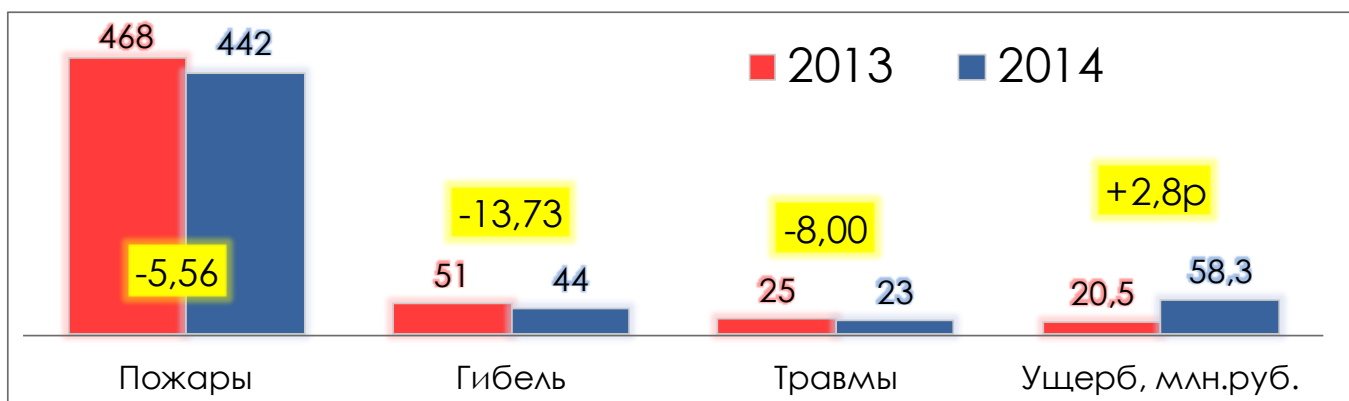
## Количество пожаров и последствий от них в сельской местности

В сельской местности Уральского федерального округа зарегистрировано:

- 442 пожара (-5,56 % к АППГ);
- погибло 44 человека (-13,7 %), гибель детей не допущена;
- получили травмы 23 человек (-8 %).


Прямой материальный ущерб причинён в размере 58,3 млн. рублей (+2,8р).

На сельскую местность пришлось 33% от общего количества пожаров, 52 % материального ущерба, 35% от общего числа погибших при пожарах людей и 22% травмированных.



На объектах, предприятиях охраняемых подразделениями Федеральной противопожарной службой МЧС России в текущем году зарегистрирован 1 пожар, при которых гибель людей не допущена.

## Распределение количества пожаров по основным объектам





Наибольшее количество пожаров зарегистрировано в жилом секторе. Их доля от общего числа пожаров по округу составила 69%. Гибель людей при пожарах в жилом секторе от общего количества по округу, составила 96%, людей, получивших травмы – 86%.

Чаще всего пожары происходили в жилых (спальных) комнатах – 340 случаях (25 % от общего количества), на верандах, террасах, в тамбурах – 69 (5,1%), в саунах – 77 (5,7 %), на кухнях – 91 (6,7 %).

Наибольшее количество тел погибших людей было обнаружено в жилых комнатах – 79 (63 % от общего количества погибших), на кухнях – 15 (12 %), 9 человек на верандах, террасах, в тамбурах; 2 в коридорах, 1 в пристройках к зданиям.

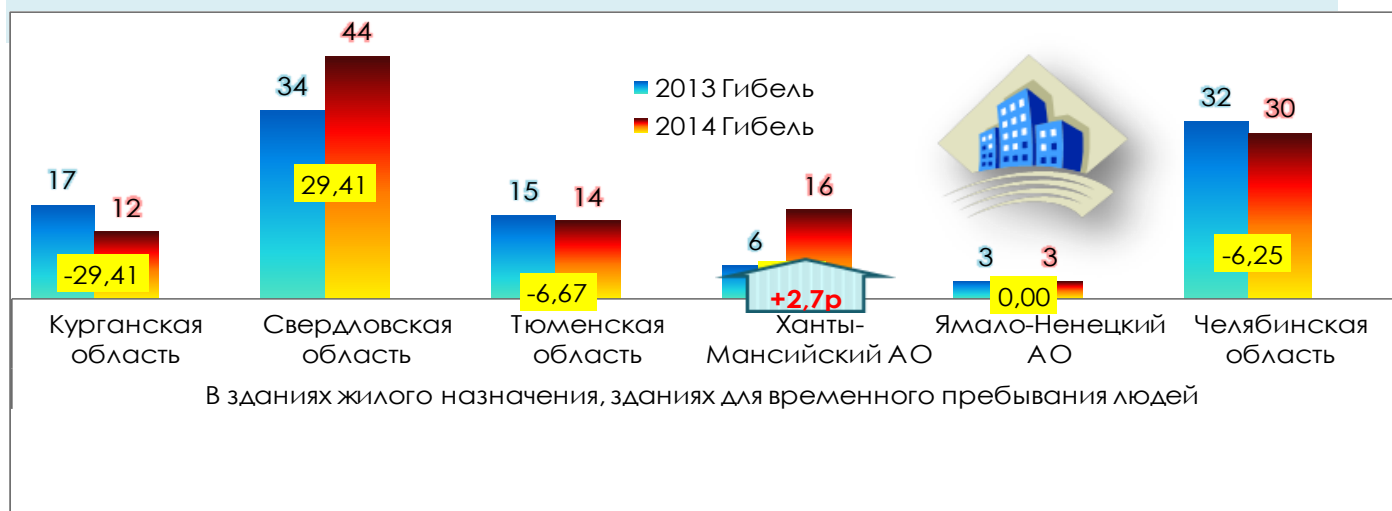
#### Количество пожаров, происшедших в жилом секторе (по субъектам)

При общем снижении количества пожаров в жилом секторе (в сравнении с АППГ) на территории региона на 0,6%, увеличение количества пожаров в жилом секторе в субъектах УрФО наблюдается в Курганской области, Ханты-Мансийском АО, Ямало-Ненецком АО.

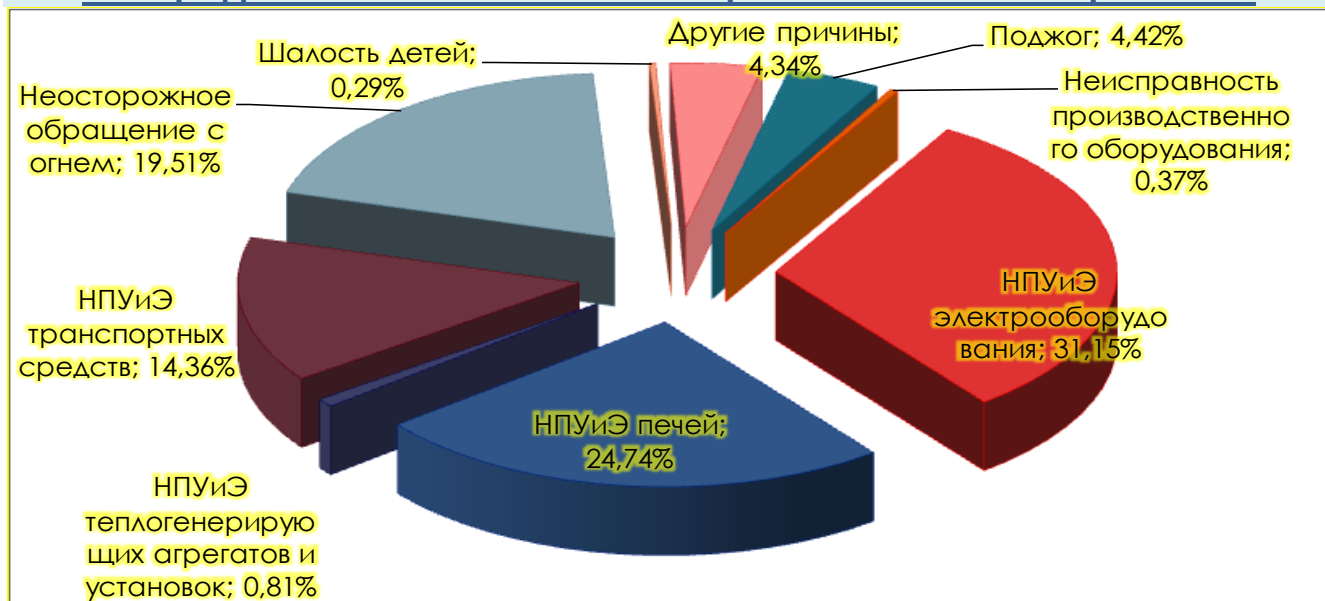


#### Количество погибших, в жилом секторе (по субъектам)

На территории региона наблюдается общее увеличение количества погибших при пожарах в жилом секторе на 11,21% (в сравнении с АППГ), увеличение количества погибших при пожарах в жилом секторе в субъектах УрФО наблюдается в Свердловской области – на 29%, в ХМАО – в 2,7 раза.



### Распределение количества пожаров по основным причинам



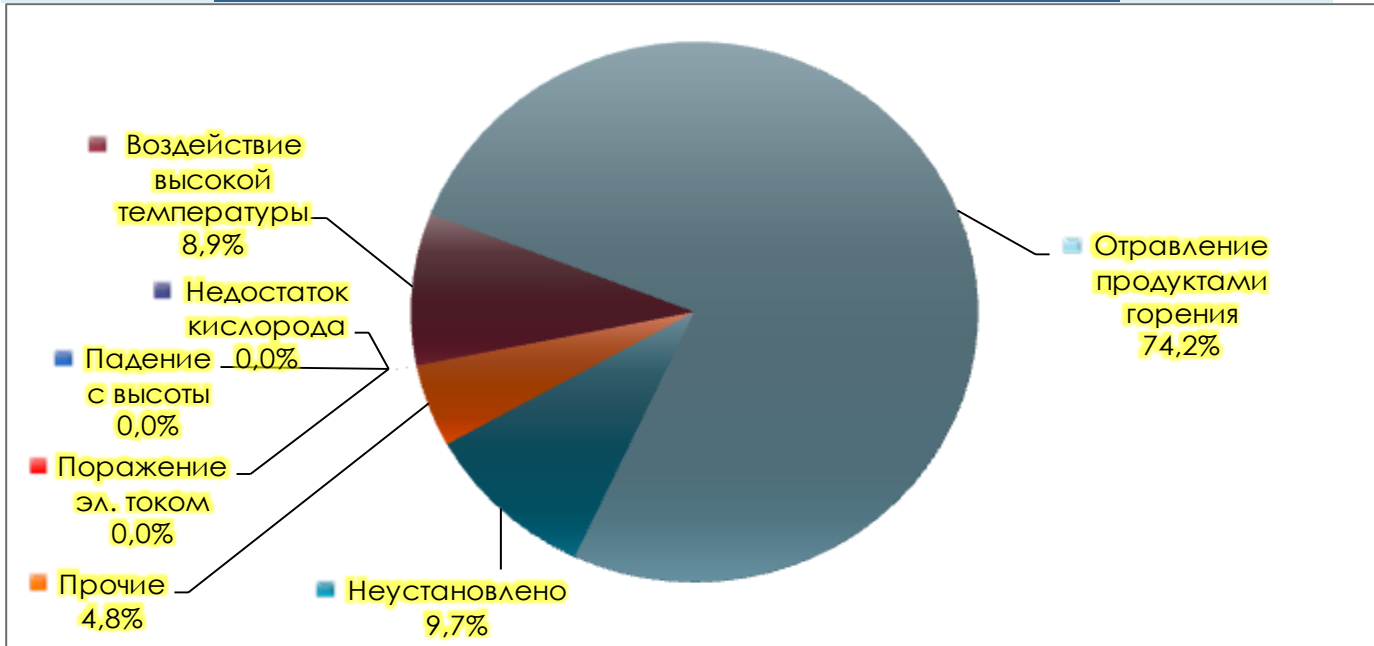
За 1 месяц 2014 г. от неосторожного обращения с огнем произошло 20 % от общего количества пожаров, при которых погибло 65 человек (52 % от общего количества) и 52 человека получили травмы.

Значительное количество пожаров произошло по причинам нарушений правил устройства и эксплуатации электрооборудования (31,2 % от общего количества) и нарушений правил эксплуатации печей (24,7 % от общего количества).

Зарегистрировано уменьшение количества пожаров по следующим основным причинам их возникновения: неосторожное обращение с огнем (-14,2%), шалость детей с огнем (-3,3р), поджоги (-28%).

Рост пожаров отмечен по причинам: нарушения ПУиЭ транспортных средств (+4,8%), нарушения ПУиЭ электрооборудования (+10%) и по прочим причинам (+13%), нарушения ПУиЭ печного отопления (+13,9%), неисправность производственного оборудования (+66,7%), нарушения ПУиЭ теплогенерирующих агрегатов и установок (+2,8р.).

## Основные причины гибели людей при пожарах



Вследствие воздействия продуктов горения погибло 92 человека (74 % от общего количества), от воздействия высокой температуры – 11 человек (9 %) и от прочих и неустановленных причин – 18 человек (14,5%).

При пожарах погибло 43 пенсионера (35 % от общего количества погибших), безработных – 29 человек (23 %), людей рабочих специальностей – 12 человек (9,7 %), нетрудоспособных иждивенцев (инвалидов) – 9 человек (7%), лиц без определенного рода занятий (БОМЖ) – 5 человек (4%).

Детей школьного возраста не допущена гибель, погибло 3 ребенка в возрасте до 6 лет.

### Пожары с гибелью 5 человек и более, происшедшие в 2014 г.

За текущий период года на территории федерального округа пожаров с групповой гибелью людей не допущено.

### Пожары с гибелью 2 человек и более, происшедшие в 2014 г.

За 1 месяц текущего года зарегистрировано 16 пожаров с гибелью 2-х человек и более, при которых погибло 36 человек (в 2013 г. – 17 пожаров, погибло 44 человека). Увеличение количества пожаров (с гибелью 2-х и более человек) зарегистрировано в Свердловской области, Ханты-Мансийском АО, ЯНАО.



В целях недопущения пожаров с массовой гибелью в МЧС России на контроле обстановка с пожарами, с гибелью 2-х и более человек.

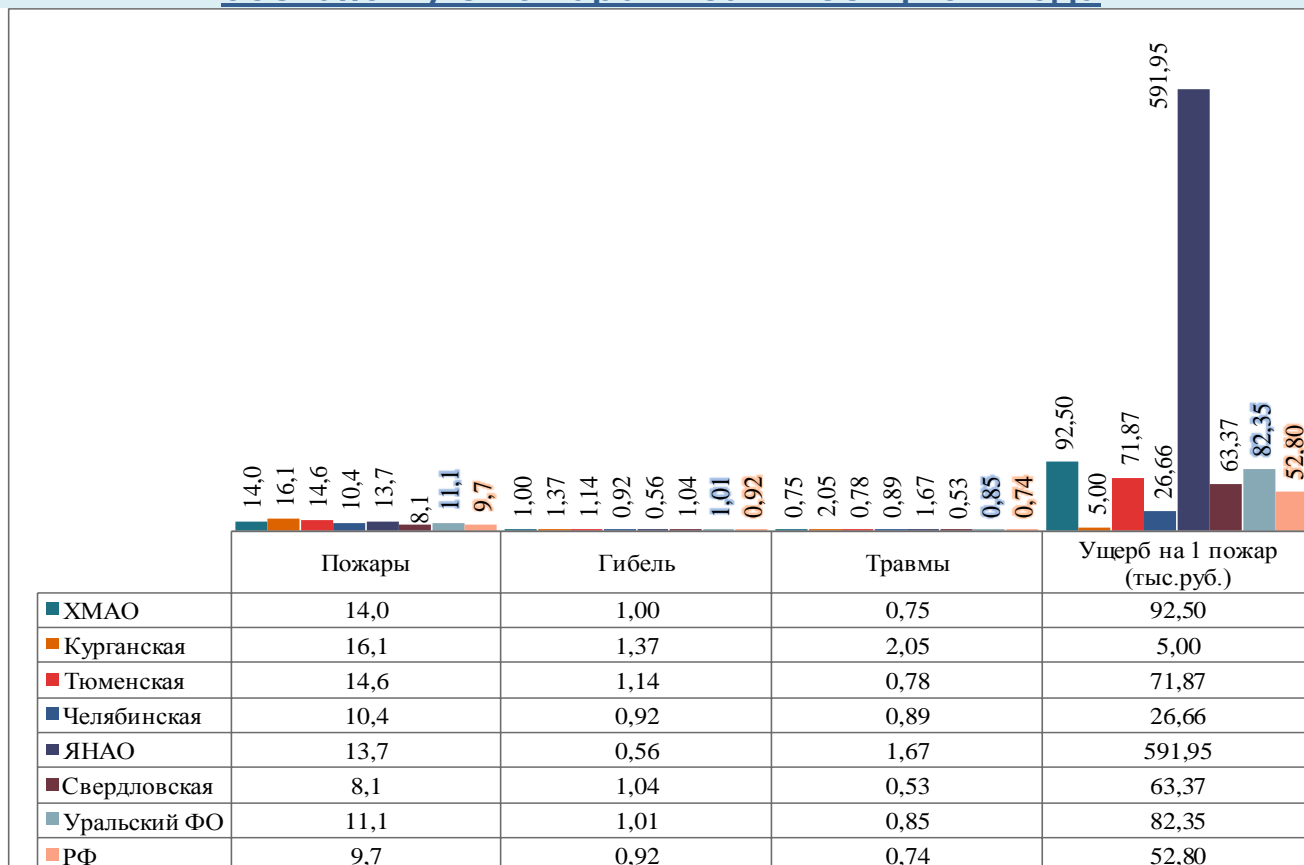
Соответственно на основании протокола селекторного совещания от 17 мая 2011 года № 206-ГК-52 под председательством Главного государственного инспектора Российской Федерации по пожарному надзору генерал-полковника Г.Н. Кириллова и указания УРЦ МЧС России от 19 мая 2011 года № 5184-5-1-1, **в случае возникновения на объектах защиты пожаров с гибелью двух и более человек, в течение двух часов с момента ликвидации пожара необходимо:** обеспечить представление в Департамент надзорной деятельности МЧС России и Уральский региональный центр МЧС России справки по пожару, копий материалов последней проверки соблюдения требований пожарной безопасности на указанных объектах, а также формирование копий материалов соответствующего контрольно-наблюдательного дела.

### Перечень крупных пожаров, происшедших в 2014 г.

На территории округа зарегистрирован 1 пожар с крупным ущербом:

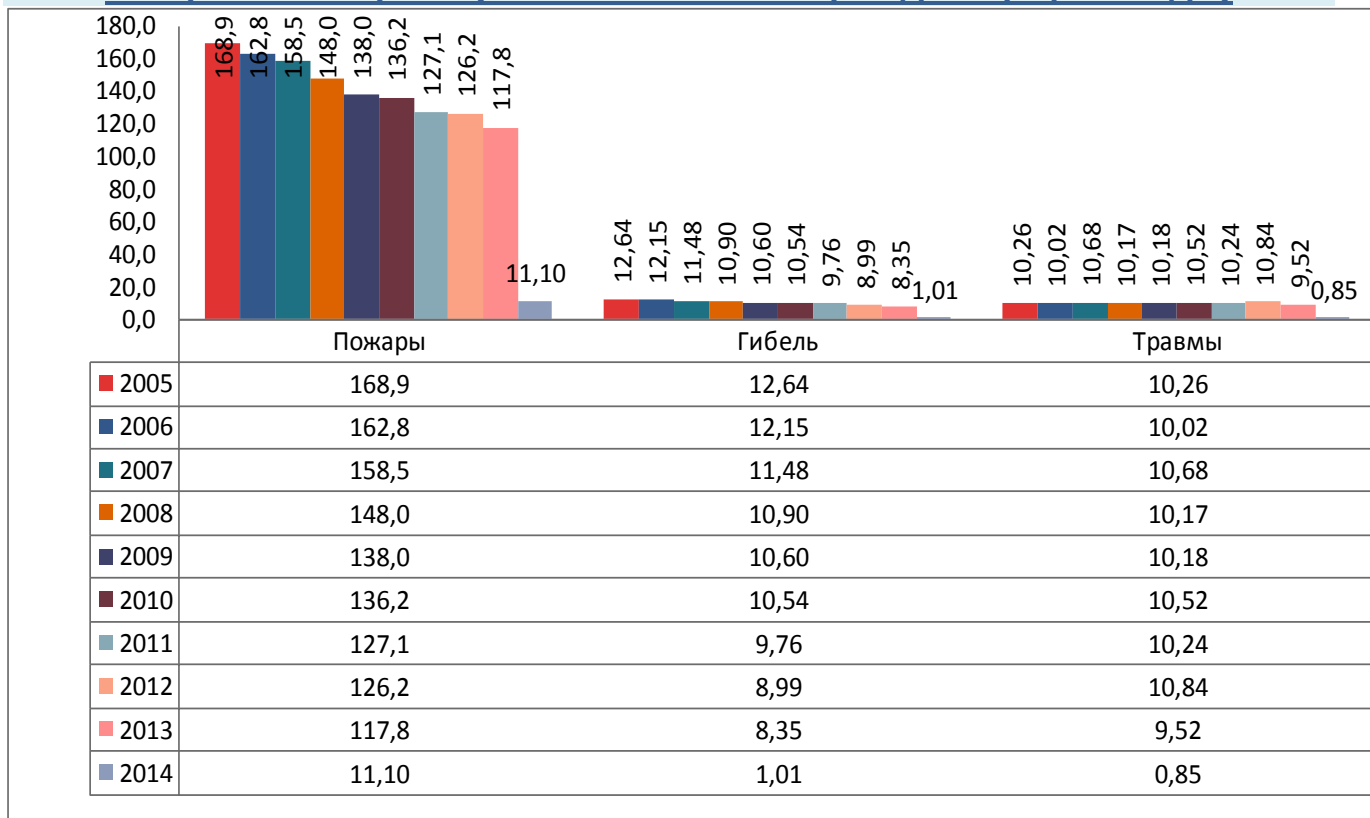
1) 15.01.2014 г., Ямальский район, село Яр-Сале, ул. Мира, 36, здание дизельной электростанции, эксплуатируемой муниципальным производственным предприятием «МЯПП ЖКХ». В результате пожара огнём уничтожены и повреждены помещения электростанции на общей площади 154м<sup>2</sup>, 2 из 8-ми дизельных агрегатов, произошло отключение электроснабжения объектов защиты муниципального образования с. Яр–Сале, прямой материальный ущерб составил 38 миллионов 341 тысяча рублей, травмированных и погибших нет, причина пожара не установлена, виновное лицо не усматривается.

## Относительные показатели, характеризующие оперативную обстановку с пожарами за 1 месяц 2014 года



- количество пожаров, приходящихся на 100 тыс. населения УрФО – 11,1 (РФ–9,7);
- сумма среднего ущерба, приходящегося на один пожар – 82,35 тыс. рублей (УрФО); 52,8 (РФ);
- количество погибших при пожарах людей на 100 тыс. населения – 1,01 (УрФО); 0,92 (РФ);
- количество травмированных при пожарах людей на 100 тыс. населения – 0,85 (УрФО); 0,74 (РФ).

## Относительные показатели на 100 тысяч населения за 10 лет по Уральскому ФО (в т.ч. отчетный период текущего года)



*Отдел дознания и административной практики  
Управления надзорной деятельности Уральского регионального центра*