



Уральский региональный центр
по делам гражданской обороны, чрезвычайным ситуациям
и ликвидации последствий стихийных бедствий
Отдел дознания и административной практики УНД



Обзор обстановки с пожарами и последствий от них на территории Уральского федерального округа за февраль 2014 года



г. Екатеринбург

Уральский региональный центр МЧС России

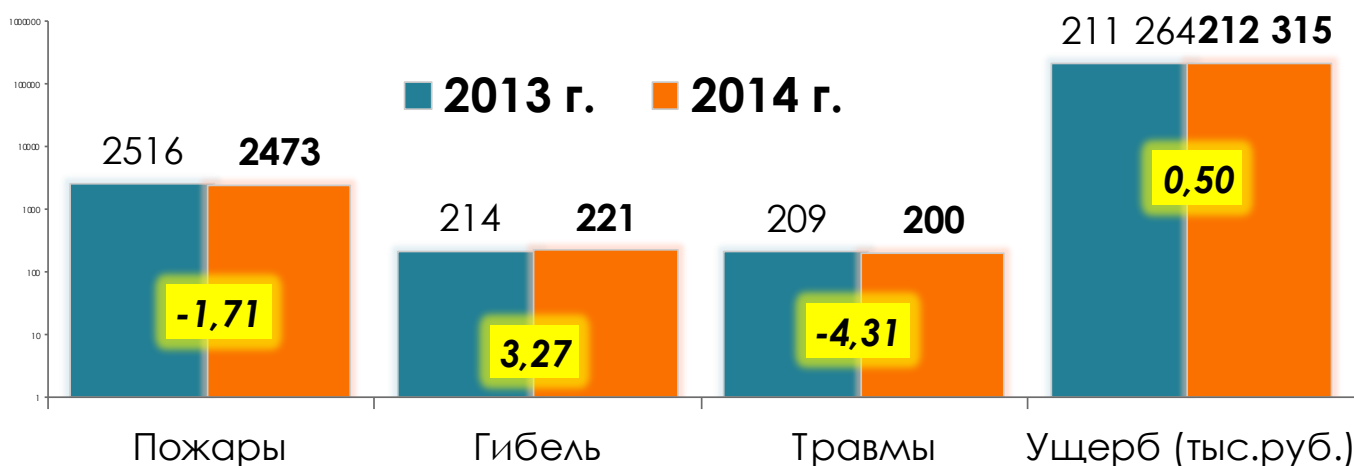
Обстановка с пожарами и последствиями от них в Уральском федеральном округе

За 2 месяца 2014 года обстановка с пожарами в Уральском федеральном округе по сравнению с аналогичным периодом прошлого года характеризовалась следующими основными показателями:

- зарегистрировано 2 473 пожара (в 2013 г. – 2 516 (-1,71%);
- при пожарах погиб 221 человек (в 2013 г. – 214 (+3,27), в том числе 12 детей (в 2013 г. – 16 (- 25%);
- при пожарах получили травмы 200 человек (в 2013 г. – 209 (- 4,31 %);
- прямой материальный ущерб причинён в размере 212,3 млн. рублей (+0,5% в сравнении с АППГ);
- зарегистрировано 4 тыс. 657 выездов пожарных подразделений на ликвидацию пожаров и загораний (в 2013 г. – 4 288 (+8,61%).

Подразделениями ГПС на пожарах спасено 1270 человек и материальных ценностей на сумму более 1 млрд. 246 млн. рублей.

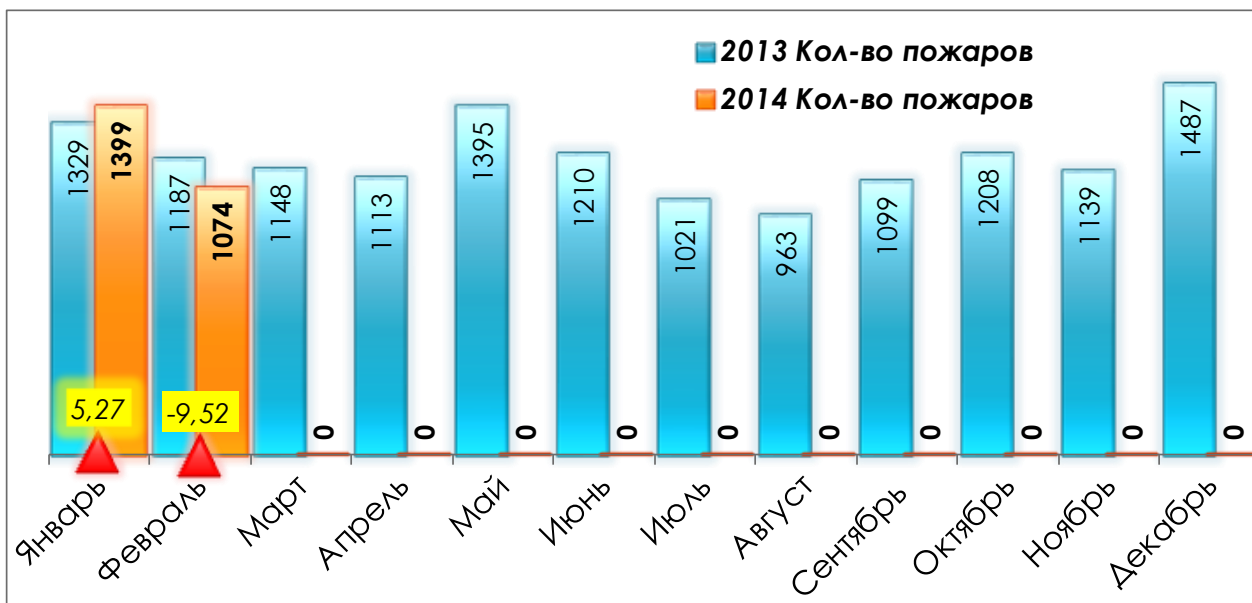
Количество пожаров и последствий от них в Уральском федеральном округе



В среднем на территории федерального округа оперативные подразделения пожарной охраны ежедневно совершали 79 боевых выездов, по которым в 42 случаях регистрировались пожары, подлежащие официальному статистическому учёту, из них в 29 случаях — это пожары в жилом секторе. Ежедневно при пожарах гибли и получали травмы различной степени тяжести в среднем по 4 человека, а установленный материальный ущерб составлял 3,6 млн. рублей.

Распределение количества пожаров по месяцам

- увеличение количества пожаров по месяцам зарегистрировано в январе.



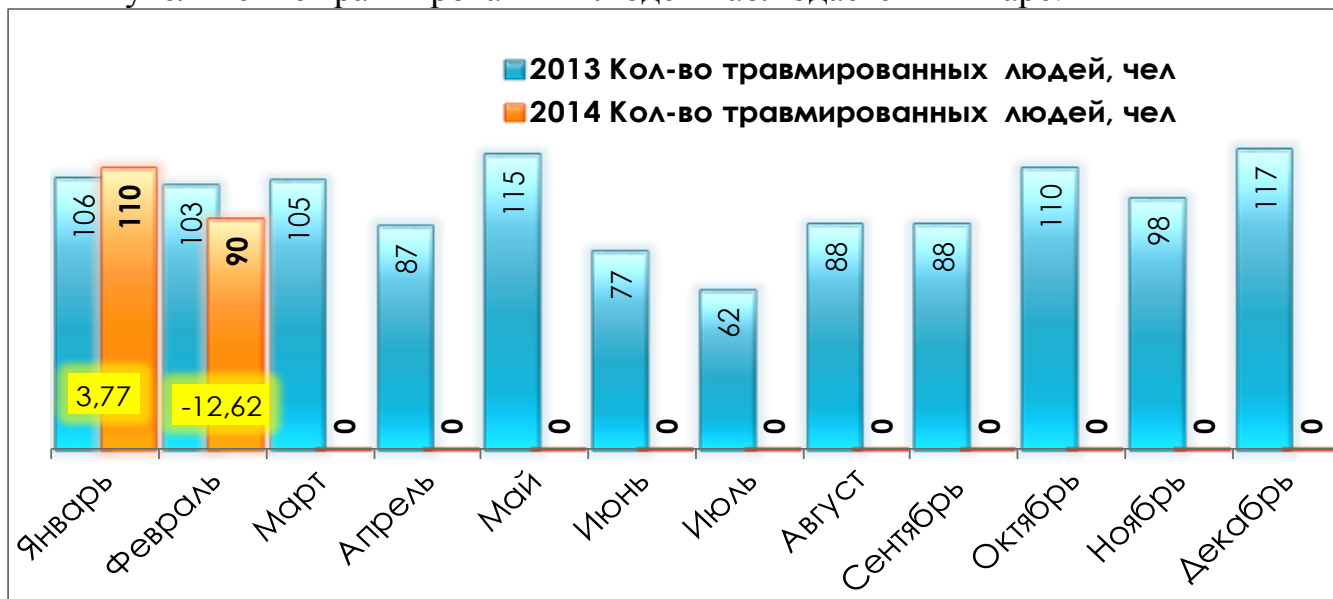
Распределение количества погибших по месяцам

- увеличение погибших людей по месяцам зарегистрировано в феврале.



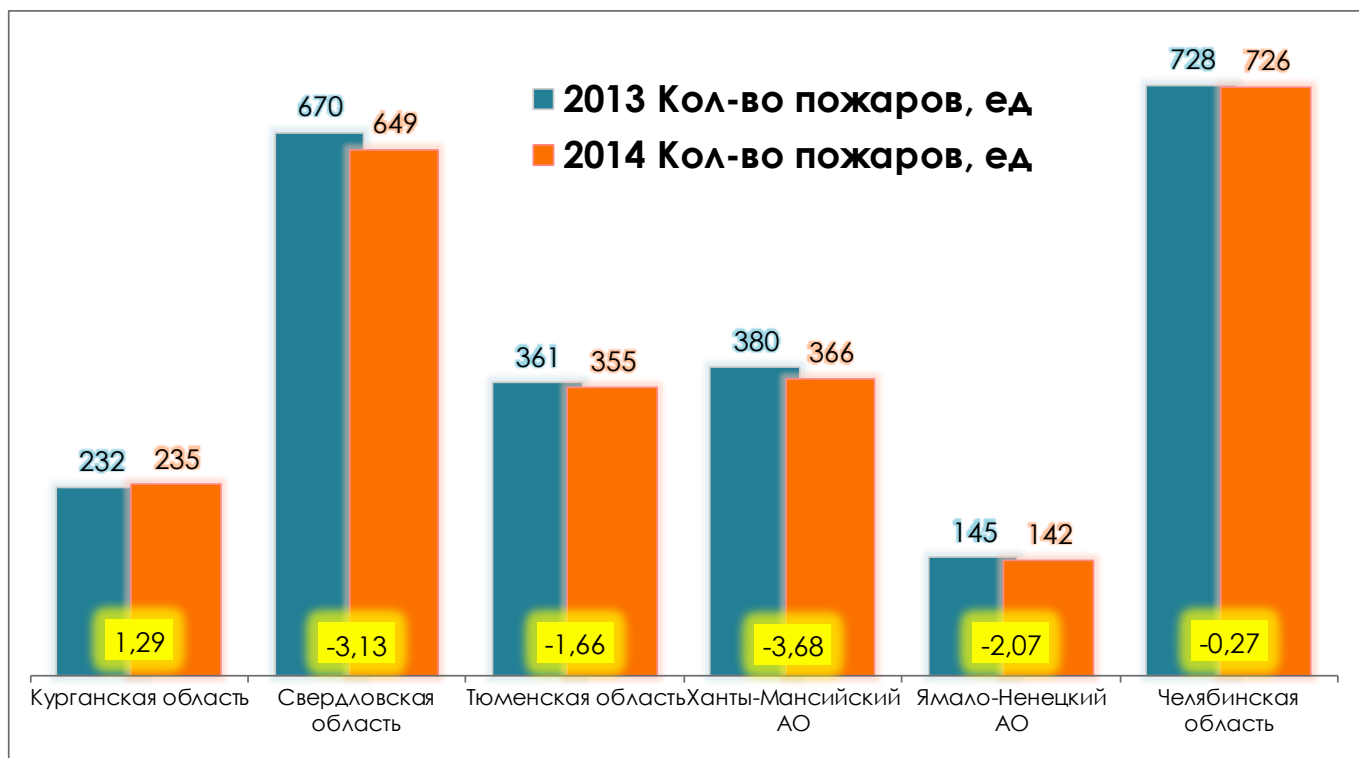
Распределение количества травмированных по месяцам

- увеличение травмированных людей наблюдается в январе.



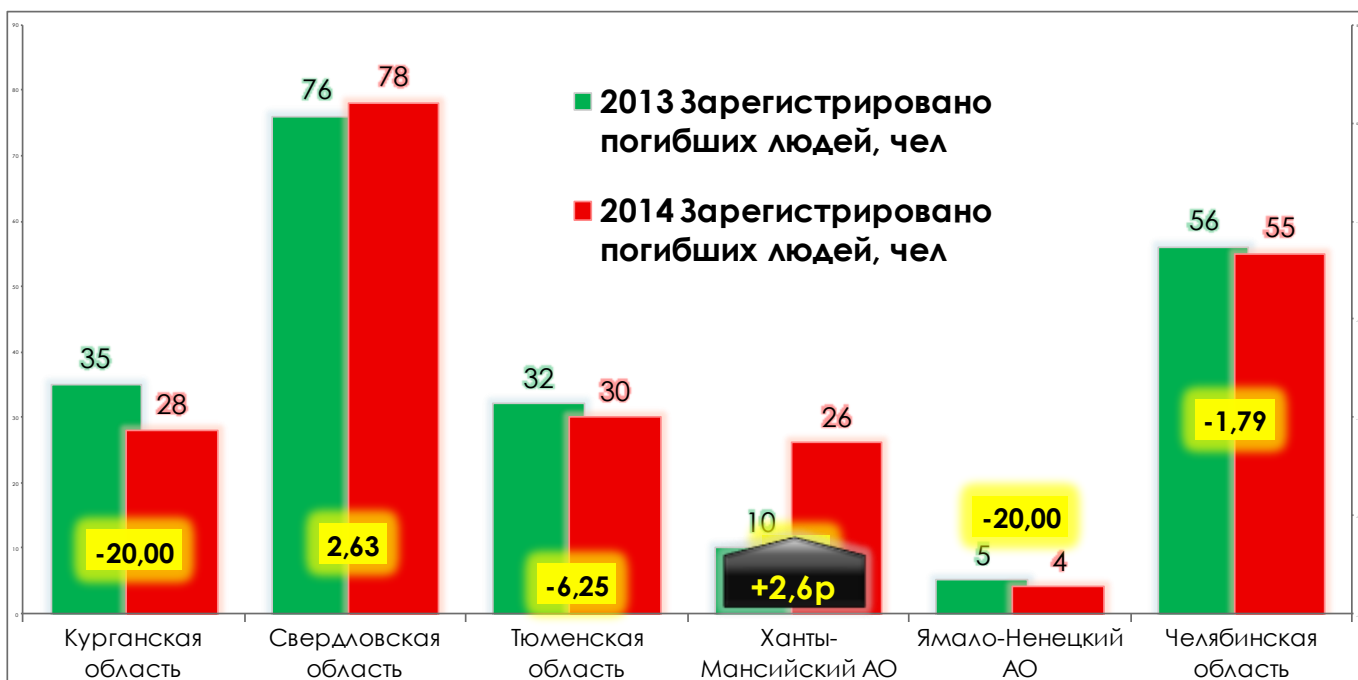
Количество пожаров по субъектам

Динамика количества пожаров по субъектам в сравнении с АППГ: Курганская область (+1,29%), Челябинская область (-0,27%), Тюменская область (-1,66%), ЯНАО (-2,07%), Свердловская область (-3,13%), ХМАО (-3,68%),



Количество погибших людей по субъектам

Увеличение количества погибших людей на пожарах зарегистрировано в Ханты-Мансийском АО в 2,6 раза, Свердловской области на 2,6 %, снижение - в Тюменской области на 6,3 %, Челябинской области на 1,8 %, Ямало-Ненецком АО – 20%, Курганской области на 20 %.




Количество травмированных людей по субъектам

Увеличение количества травмированных при пожарах людей по субъектам федерального округа зарегистрировано в Ямало-Ненецком АО.



Одновременный рост количества пожаров и погибших при них людей на территории округа не зарегистрирован.

На пожарах больше погибало лиц мужского пола – 66% от общего количества погибших, женщин – 34 % от общего количества. Пол 3 погибших не установлен (1%).



Отмечено, что 46% погибших при пожарах людей находились в состоянии алкогольного (наркотического) опьянения. Относительно аналогичного периода прошлого года количество погибших людей, находящихся в нетрезвом состоянии, увеличилось на 8,5 %, с 94 человек до 102.

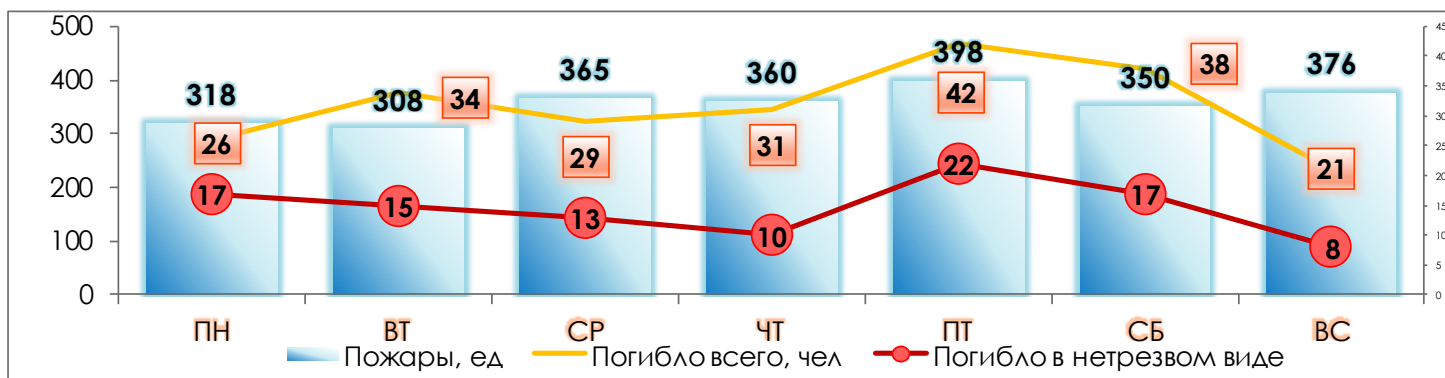
Количество погибших при пожарах людей, в т.ч. в состоянии алкогольного опьянения по округу

Количество погибших в нетрезвом виде, от общего количества погибших в Ханты-Мансийском автономном округе составляет 69%, в Тюменской области – 53%, в Свердловской области - 45%, в Челябинской области – 42%, в Курганской области - 36%, в Ямало-Ненецком автономном округе – 0%.



Распределение количества пожаров и погибших людей от них по дням недели

За прошедший месяц наибольшее количество пожаров приходилось на пятницу – 398 (16,1% от общего количества), наименьшее на вторник – 308 (12,4%). Чаше люди погибали в пятницу – 42 человека (19% от общего количества), реже всего в воскресенье – 21 человек (9,5%).



Количество погибших людей по часам суток, в т.ч. в нетрезвом виде

Основное время суток, когда погибали люди – это ночные часы. Так, в период с 0 до 2 часов ночи погибло 5 человек, с 2-х до 4-х часов – 6 человек. Всего за вечернее и ночное время (с 18-ти вечера до 6 часов утра) погибло 66 человек (53% от общего количества погибших).



Количество пожаров и последствий от них в городах

В городах Уральского федерального округа за 2 месяца 2014 года зарегистрировано:

- 1679 пожаров (-1,35 % к АППГ);
- погибло 137 человек (+8,73 %), в том числе 11 ребенка (+37%);
- получили травмы 161 человек (-2,42%).

Прямой материальный ущерб причинён в размере 123,8 млн. рублей (-29%).

На города пришлось 68 % от общего количества пожаров, 58% материального ущерба, 62 % от общего числа погибших при пожарах людей и 81% травмированных.



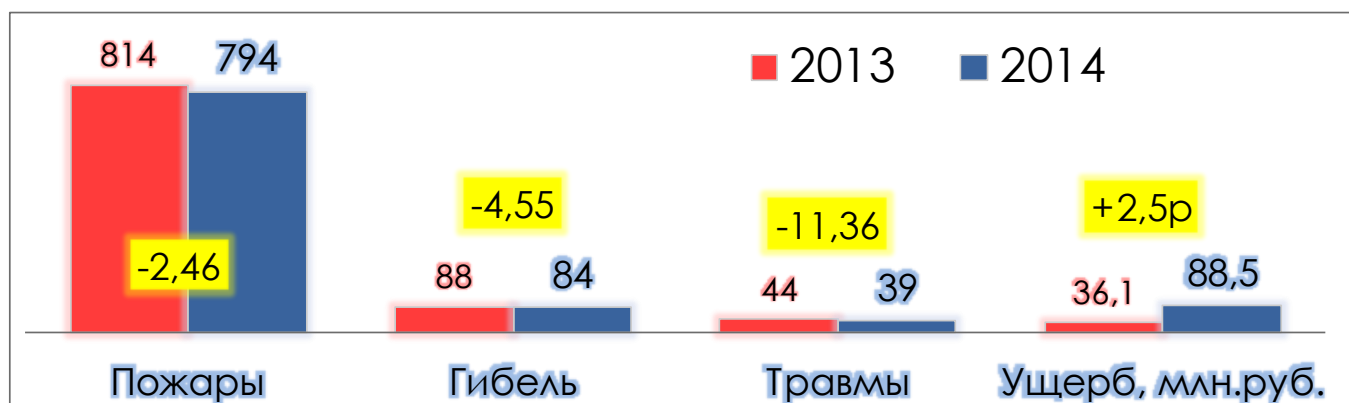
Количество пожаров и последствий от них в сельской местности

В сельской местности Уральского федерального округа зарегистрировано:

- 794 пожара (-2,46 % к АППГ);
- погибло 84 человека (-4,6 %), в том числе 1 ребенок (-8р.);
- получили травмы 39 человек (-11 %).


Прямой материальный ущерб причинён в размере 88,5 млн. рублей (+2,5р).

На сельскую местность пришлось 32% от общего количества пожаров, 42 % материального ущерба, 38% от общего числа погибших при пожарах людей и 22% травмированных.



На объектах, предприятиях охраняемых подразделениями Федеральной противопожарной службой МЧС России в текущем году зарегистрирован 1 пожар, при которых гибель людей не допущена.

Распределение количества пожаров по основным объектам



Наибольшее количество пожаров зарегистрировано в жилом секторе. Их доля от общего числа пожаров по округу составила 70%. Гибель людей при пожарах в жилом секторе от общего количества по округу, составила 93%, людей, получивших травмы – 81%.

Чаще всего пожары происходили в жилых (спальных) комнатах – 617 случаях (25 % от общего количества), на кухнях – 168 (6,8 %), в саунах – 146 (5,9 %), на верандах, террасах, в тамбурах – 119 (4,8%).

Наибольшее количество тел погибших людей было обнаружено в жилых комнатах – 130 (59 % от общего количества погибших), на кухнях – 22 (10 %), 18 человек на верандах, террасах, в тамбурах; 6 в коридорах, 3 в саунах.

Количество пожаров, происшедших в жилом секторе (по субъектам)

При общем снижении количества пожаров в жилом секторе (в сравнении с АППГ) на территории региона на 0,06%, увеличение количества пожаров в жилом секторе в субъектах УрФО наблюдается в Челябинской, Курганской областях, Ямало-Ненецком АО.

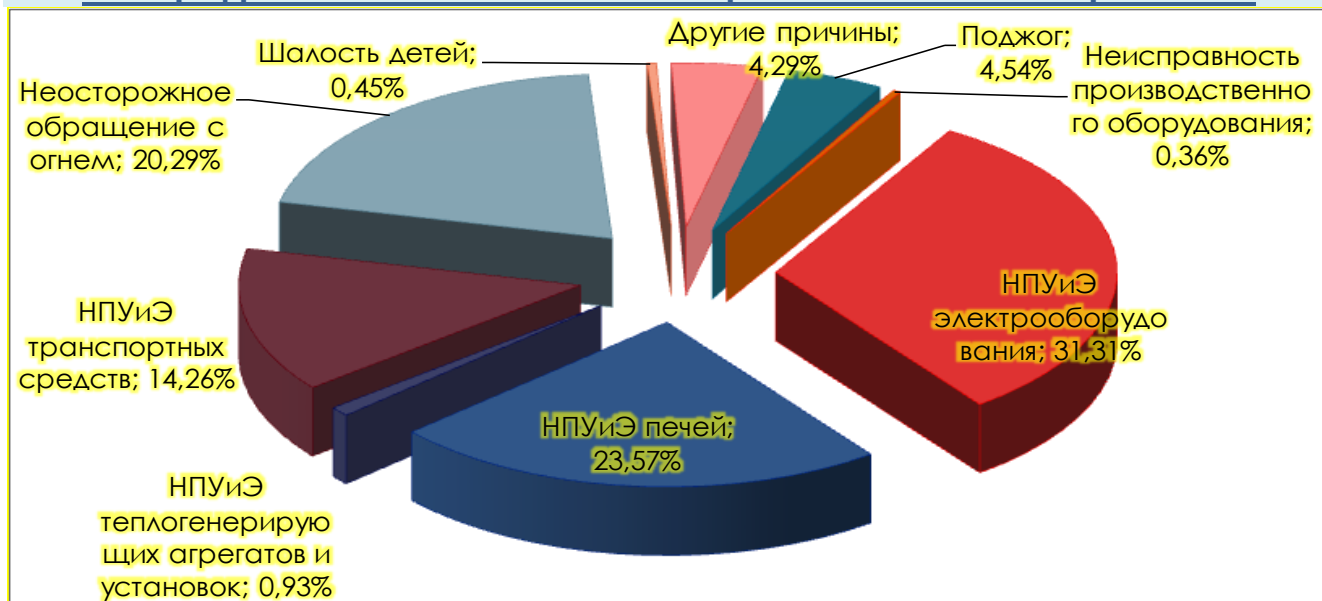


Количество погибших, в жилом секторе (по субъектам)

На территории региона наблюдается общее увеличение количества погибших при пожарах в жилом секторе на 8,5% (в сравнении с АППГ), увеличение количества погибших при пожарах в жилом секторе в субъектах УрФО наблюдается в Свердловской области – на 19%, в ХМАО – в 3 раза.



Распределение количества пожаров по основным причинам



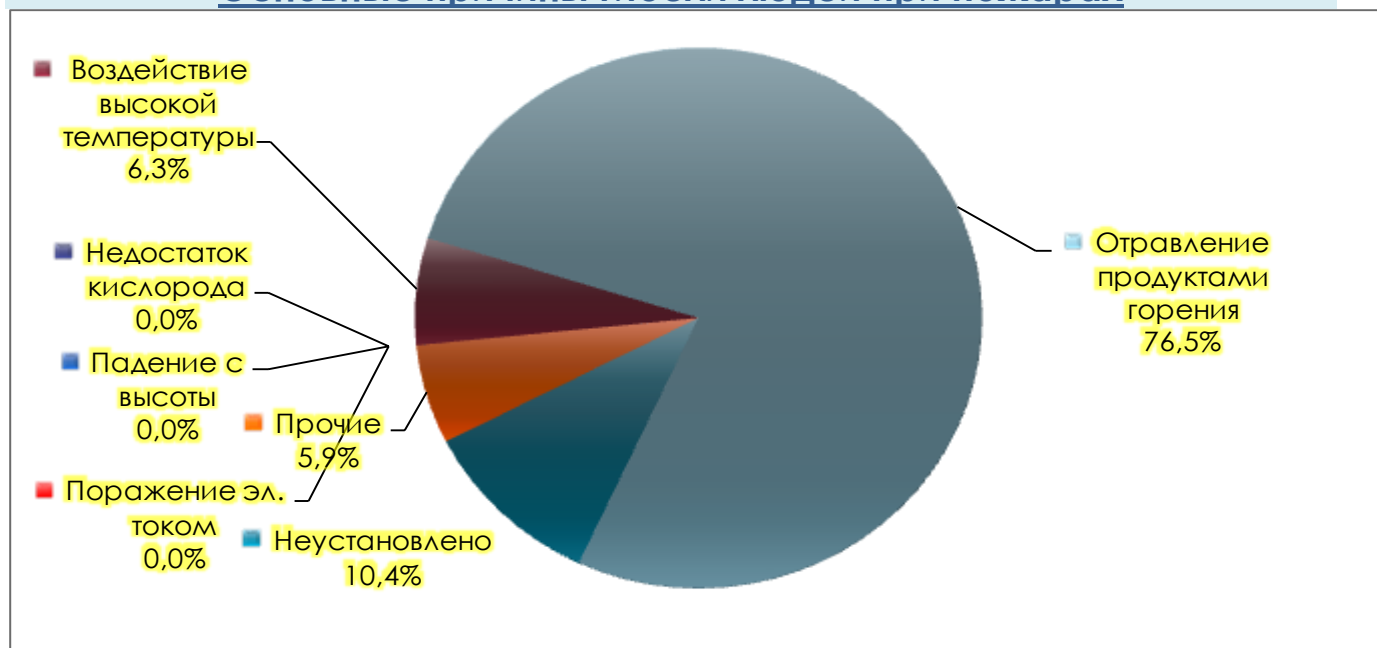
За 2 месяца 2014 г. от неосторожного обращения с огнем произошло 20 % от общего количества пожаров, при которых погибло 109 человек (50 % от общего количества) и 105 человек получили травмы.

Значительное количество пожаров произошло по причинам нарушений правил устройства и эксплуатации электрооборудования (31,3 % от общего количества) и нарушений правил эксплуатации печей (23,6 % от общего количества).

Зарегистрировано уменьшение количества пожаров по следующим основным причинам их возникновения: неосторожное обращение с огнем (-20%), шалость детей с огнем (-2,1р), поджоги (-38%).

Рост пожаров отмечен по причинам: нарушения ПУиЭ транспортных средств (+4%), нарушения ПУиЭ электрооборудования (+4,3%), нарушения ПУиЭ печного отопления (+17,3%), неисправность производственного оборудования (+2,3р.), нарушения ПУиЭ теплогенерирующих агрегатов и установок (+2,9р.).

Основные причины гибели людей при пожарах



Вследствие отравления продуктами горения погибло 169 человек (77 % от общего количества), от воздействия высокой температуры – 14 человек (6 %) и от прочих и неустановленных причин – 36 человек (16,2%).

При пожарах погибло 73 пенсионера (33 % от общего количества погибших), безработных – 54 человека (24 %), людей рабочих специальностей – 26 человек (12 %), нетрудоспособных иждивенцев (инвалидов) – 10 человек (4,5%), лиц без определенного рода занятий (БОМЖ) – 14 человек (6,3%).

Допущена гибель 1 ребенка школьного возраста и 11 детей в возрасте до 6 лет.

Пожары с гибелью 5 человек и более, происшедшие в 2014 г.

За текущий период года на территории федерального округа пожаров с групповой гибелью людей не допущено.

Пожары с гибелью 2 человек и более, происшедшие в 2014 г.

За 2 месяца текущего года зарегистрировано 31 пожар с гибелью 2-х человек и более, при которых погибло 68 человек (в 2013 г. – 26 пожаров, погибло 63 человека). Увеличение количества пожаров (с гибелью 2-х и более человек) зарегистрировано в Свердловской области, Ханты-Мансийском АО, ЯНАО.



В целях недопущения пожаров с массовой гибелью в МЧС России на контроле обстановка с пожарами, с гибелью 2-х и более человек.

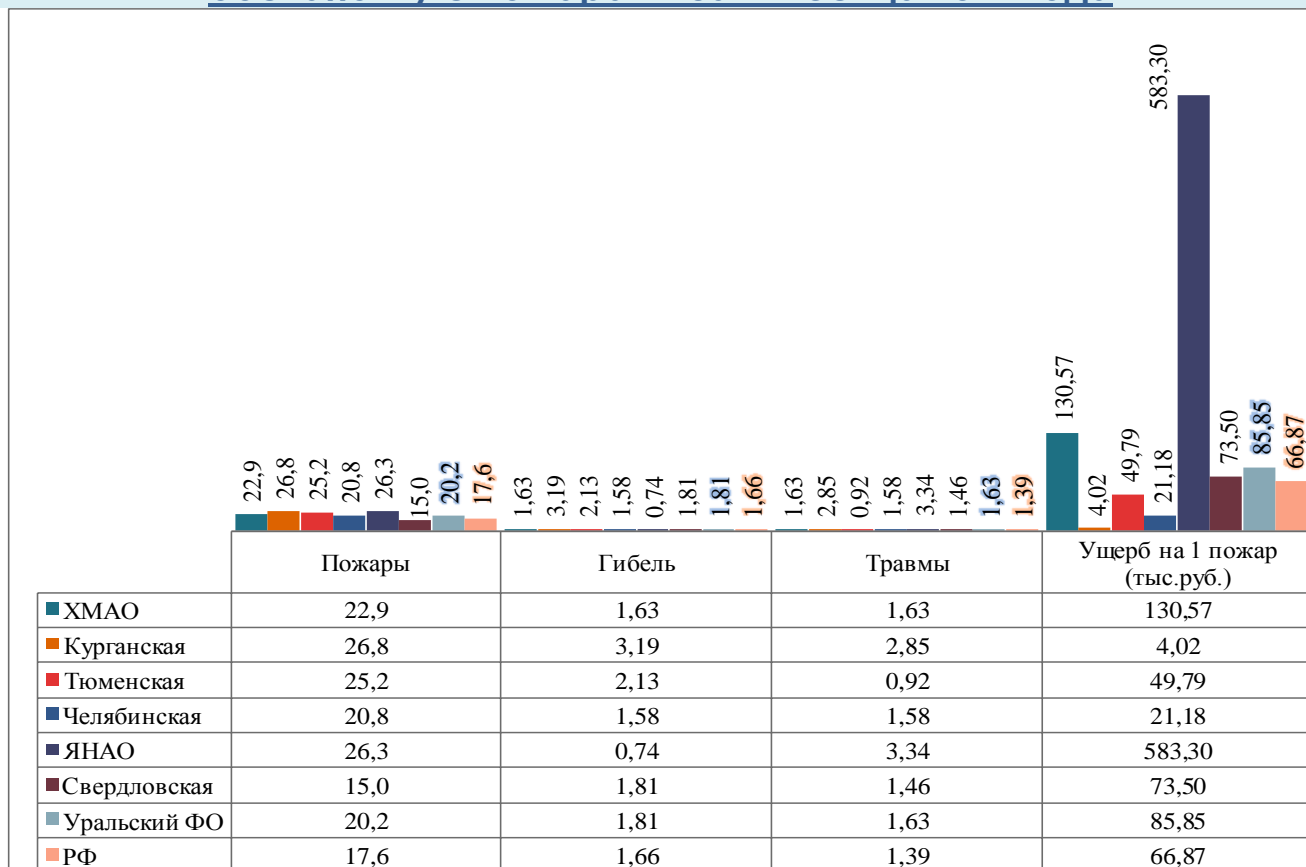
Соответственно на основании протокола селекторного совещания от 17 мая 2011 года № 206-ГК-52 под председательством Главного государственного инспектора Российской Федерации по пожарному надзору генерал-полковника Г.Н. Кириллова и указания УРЦ МЧС России от 19 мая 2011 года № 5184-5-1-1, **в случае возникновения на объектах защиты пожаров с гибелью двух и более человек, в течение двух часов с момента ликвидации пожара необходимо:** обеспечить представление в Департамент надзорной деятельности МЧС России и Уральский региональный центр МЧС России справки по пожару, копий материалов последней проверки соблюдения требований пожарной безопасности на указанных объектах, а также формирование копий материалов соответствующего контрольно-наблюдательного дела.

Перечень крупных пожаров, происшедших в 2014 г.

На территории округа зарегистрирован 1 пожар с крупным ущербом (на сумму более 18,9 млн. рублей):

1) 15.01.2014 г., Ямальский район, село Яр-Сале, ул. Мира, 36, здание дизельной электростанции, эксплуатируемой муниципальным производственным предприятием «МЯПП ЖКХ». В результате пожара огнём уничтожены и повреждены помещения электростанции на общей площади 154м², 2 из 8-ми дизельных агрегатов, произошло отключение электроснабжения объектов защиты муниципального образования с. Яр–Сале, прямой материальный ущерб составил 38 миллионов 341 тысяча рублей, травмированных и погибших нет, причина пожара не установлена, виновное лицо не усматривается.

Относительные показатели, характеризующие оперативную обстановку с пожарами за 2 месяца 2014 года



- количество пожаров, приходящихся на 100 тыс. населения УрФО – 20,2 (РФ– 17,6);
- сумма среднего ущерба, приходящегося на один пожар – 85,85 тыс. рублей (УрФО); 66,87 (РФ);
- количество погибших при пожарах людей на 100 тыс. населения – 1,81 (УрФО); 1,66 (РФ);
- количество травмированных при пожарах людей на 100 тыс. населения – 1,63 (УрФО); 1,39 (РФ).

Относительные показатели на 100 тысяч населения за 10 лет по Уральскому ФО (в т.ч. отчетный период текущего года)

