



МИНИСТЕРСТВО
РОССИЙСКОЙ ФЕДЕРАЦИИ
ПО ДЕЛАМ ГРАЖДАНСКОЙ ОБОРОНЫ,
ЧРЕЗВЫЧАЙНЫМ СИТУАЦИЯМ
И ЛИКВИДАЦИИ ПОСЛЕДСТВИЙ
СТИХИЙНЫХ БЕДСТВИЙ
(МЧС РОССИИ)

Театральный проезд, 3, Москва, 109012
Тел.: 626-39-01; факс: 624-19-46
Телегайп: 114-833 «ОПЕРОН»
E-mail: info@mchs.gov.ru

19 ФЕВ 2014

№

19-1-10-646

На № _____ от _____

Управления надзорной деятельности
региональных центров
МЧС России

Управление надзорной деятельности
Главного управления
МЧС России по г. Москве

Начальникам АГПС, АГЗ,
СПБУГПС, ИИГПС, УИГПС,
ВИГПС МЧС России

Департамент надзорной деятельности МЧС России направляет «Анализ обстановки с пожарами и последствий от них на территории Российской Федерации за январь 2014 года» (прилагается) для изучения и использования в работе.

Приложение: на 14 л., в 1 экз.

Директор Департамента
надзорной деятельности МЧС России
генерал-лейтенант внутренней службы

Ю.И. Дешевых

МЧС РОССИИ



ДЕПАРТАМЕНТ
НАДЗОРНОЙ ДЕЯТЕЛЬНОСТИ

**АНАЛИЗ
ОБСТАНОВКИ С ПОЖАРАМИ
И ПОСЛЕДСТВИЙ ОТ НИХ
НА ТЕРРИТОРИИ
РОССИЙСКОЙ ФЕДЕРАЦИИ
за январь 2014 года**

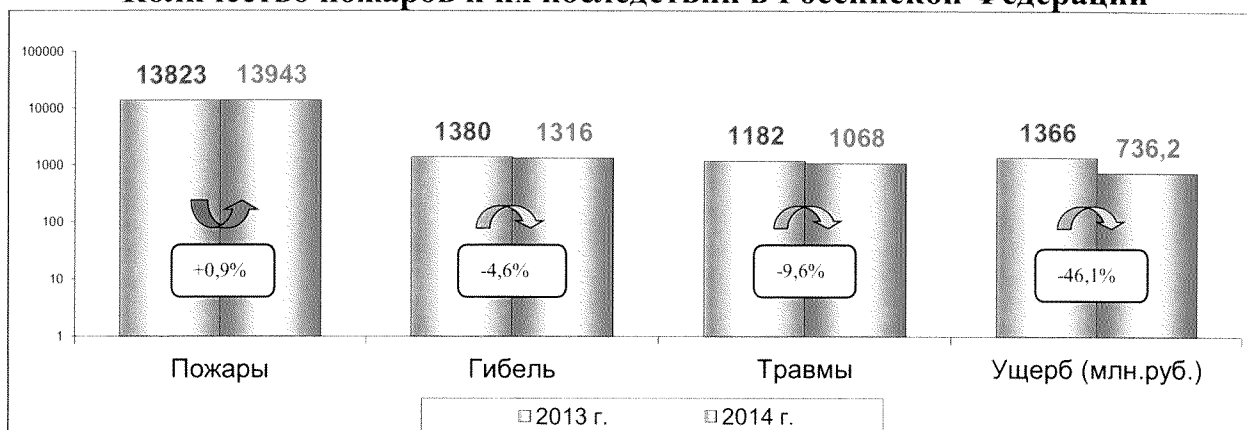
Москва 2014

Обстановка с пожарами и их последствиями в Российской Федерации

За январь 2014 года оперативная обстановка с пожарами в Российской Федерации по сравнению с аналогичным периодом прошлого года (АППГ) характеризовалась следующими основными показателями:

- зарегистрировано 13 тыс. 943 пожара (+0,9%);
- погибло при пожарах 1 тыс. 316 человек (-4,6%), в том числе 77 детей (+22,2%);
- получили травмы на пожарах 1 тыс. 068 человек (-9,6%);
- прямой материальный ущерб причинён в размере 736,2 млн. рублей (-46,1%);
- зарегистрировано 12 тыс. 613 выездов пожарных подразделений на ликвидацию загораний (в 2012 г. – 11 086 (+13,8 %)).

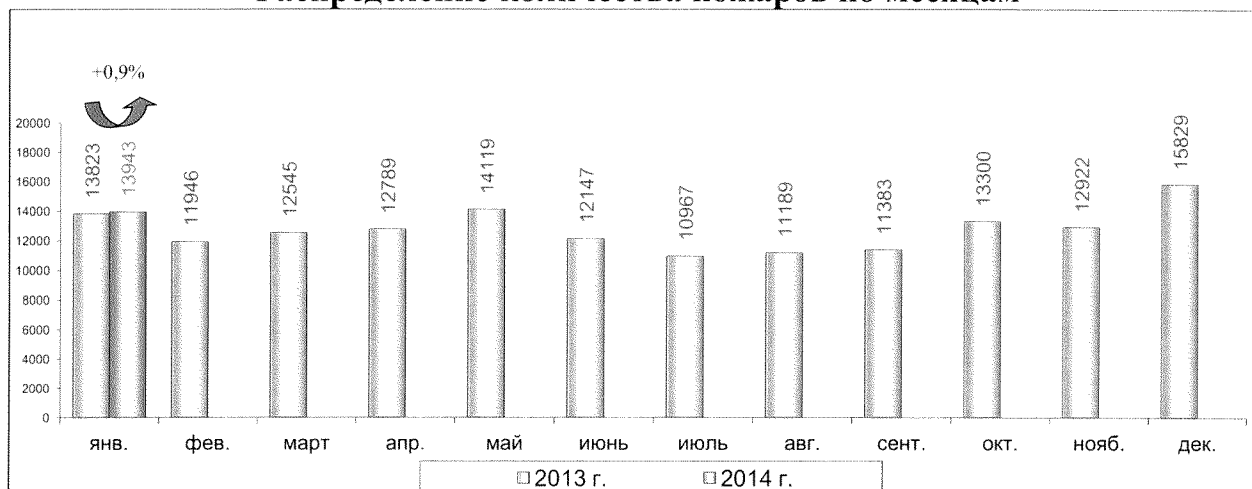
Количество пожаров и их последствий в Российской Федерации



Подразделениями ГПС на пожарах спасено 9 тысяч 515 человек и материальных ценностей на сумму более 4,3 млрд. рублей.

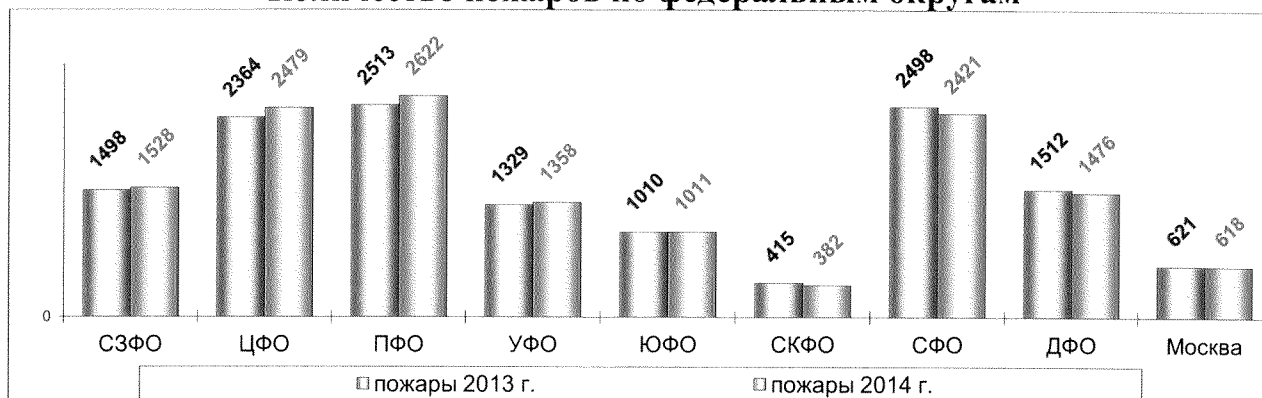
Ежедневно в Российской Федерации происходило 450 пожаров, при которых погибало 42 человека и 34 человека получали травмы, огнем уничтожалось 85 строений, 20 единиц автотракторной техники. Ежедневный материальный ущерб составил 23,8 млн. рублей.

Распределение количества пожаров по месяцам



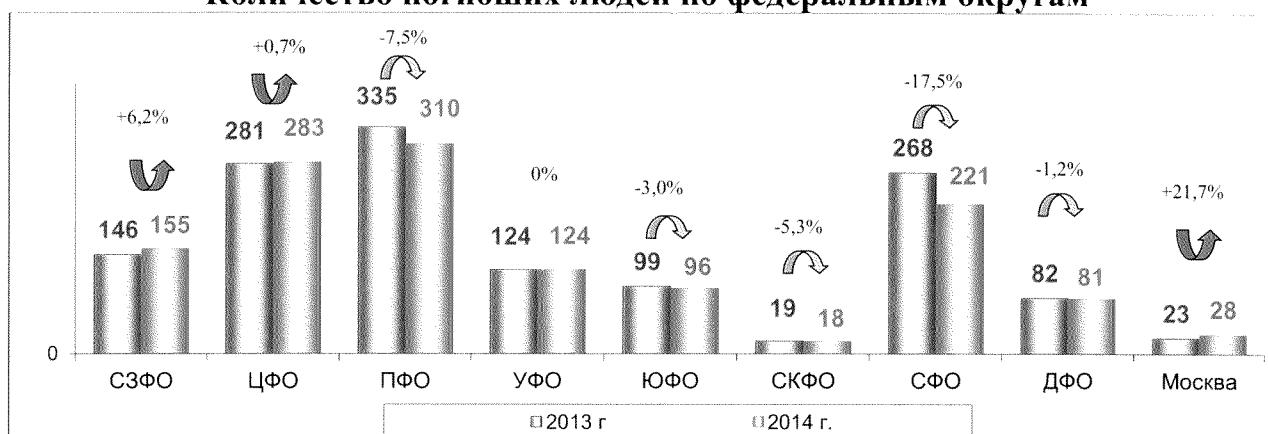
Рост пожаров зарегистрирован в январе месяце на 0,9%.

Количество пожаров по федеральным округам



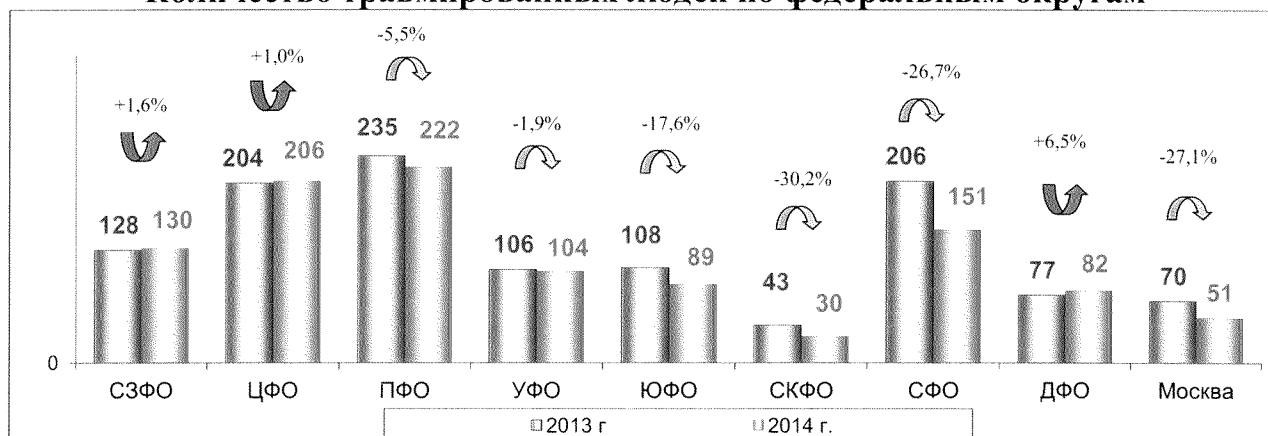
Динамика количества пожаров по федеральным округам в сравнении с АППГ: Северо-Западный +2,0%; Центральный +4,9%; Приволжский +4,3%; Уральский +2,2%; Южный +0,1%; Северо-Кавказский -8,0%; Сибирский -3,1%; Дальневосточный -2,4%; г. Москва -0,5%.

Количество погибших людей по федеральным округам



Снижение количества погибших людей зарегистрировано в Приволжском федеральном округе на 7,5%, Южном – на 3,0%, Северо-Кавказском – на 5,3%, Сибирском – на 17,5%, Дальневосточном – на 1,2%. Рост зарегистрирован в Северо-Западном федеральном округе на 6,2%, Центральном – на 0,7%, в г. Москве – на 21,7%.

Количество травмированных людей по федеральным округам



Рост количества травмированных людей зарегистрирован в Северо-Западном, Центральном и Дальневосточном федеральных округах.

Произошел одновременный рост количества пожаров, погибших и травмированных при них людей в Воронежской (+8,0%;+11,5%;+83,3%), Московской (+11,0%;+6,6%;+13,8%), Нижегородской (+7,2%;+2,7%;+27,3%), Новгородской (+45,1%;+60,0%;+83,3%), Орловской (+18,0%;+14,3%;+25,0%) и Ульяновской (+33,7%;+100%;+80,0%) областях.

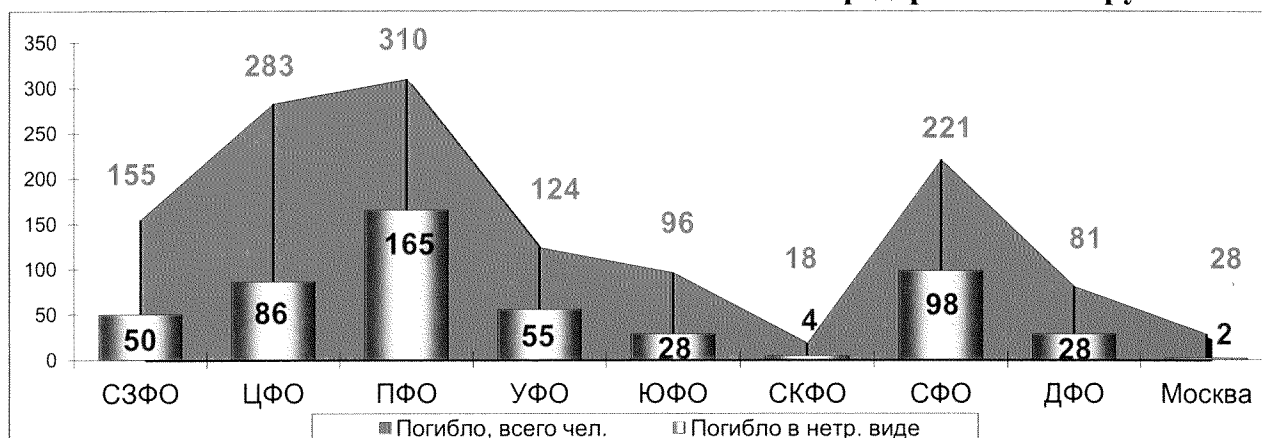
Зарегистрирован рост количества пожаров и погибших при них людей в республиках Башкортостан (+5,0%;+20,0%) и Карачаево-Черкессия (+4,0%;+50,0%), Белгородской (+5,0%;+10,0%), Волгоградской (+19,3%;+20,0%), Калининградской (+5,1%;+400,0%), Курской (+11,5%;+66,7%), Самарской (+1,3%;+68,4%), Ярославской (+5,1%;+16,7%) областях, и в Ханты-Мансийском автономном округе (+4,7%;+128,6%).

В 26 субъектах Российской Федерации зарегистрировано увеличение количества погибших при пожарах детей.

На пожарах больше погибало лиц мужского пола – 68,4% от общего количества погибших, женщин – 30,4% от общего количества.

Отмечено, что 39,2% погибших при пожарах людей находились в состоянии алкогольного (наркотического) опьянения. В городах этот процент составляет 19,2% от общего числа погибших в городах, в сельской местности – 20,0% от общего числа погибших в сельской местности. Относительно аналогичного периода прошлого года количество погибших людей, находившихся в нетрезвом состоянии, снизилось на 26,5%, с 702 человек до 516.

**Количество погибших при пожарах людей,
в т.ч. в состоянии алкогольного опьянения по федеральным округам**

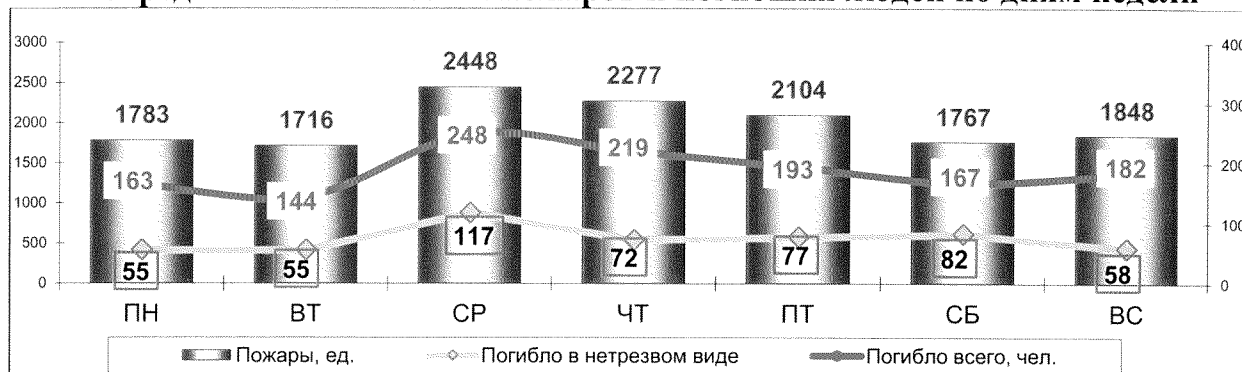


Из диаграммы следует, что в Северо-Западном федеральном округе количество погибших в нетрезвом виде, от их общего количества, составляет 32,3%, в Центральном – 30,4%, Приволжском – 53,2%, Уральском – 44,3%, Южном – 29,2%, Северо-Кавказском – 22,2%, Сибирском – 44,3%, в Дальневосточном – 34,6% федеральных округах и в г. Москве – 7,1%.

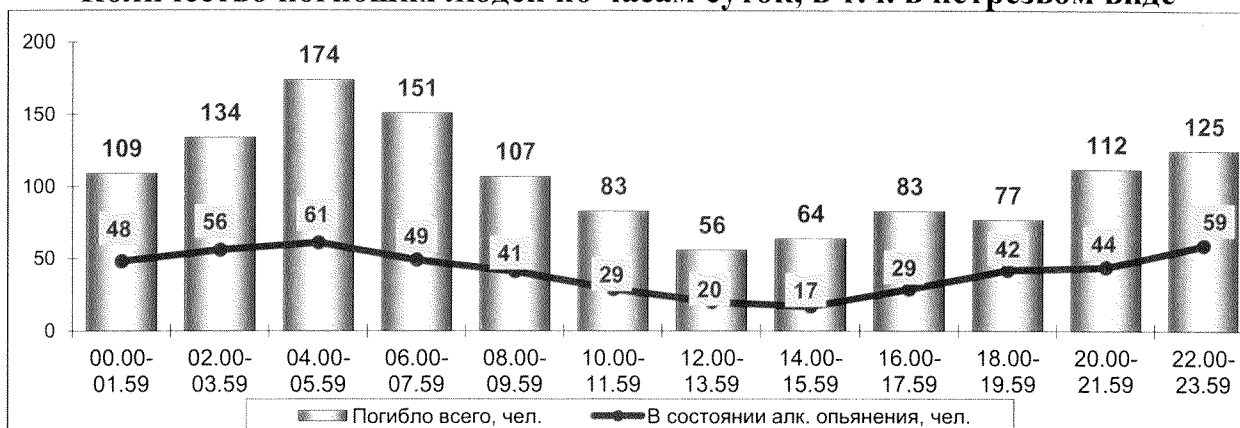
За январь 2014 года наибольшее количество пожаров происходило по средам – 2448 (17,6% от общего количества), наименьшее по вторникам – 1716 (12,3%).

Больше всего людей погибало по средам – 248 человек (18,8% от общего количества), меньше всего по вторникам – 144 человека (10,9%).

Распределение количества пожаров и погибших людей по дням недели

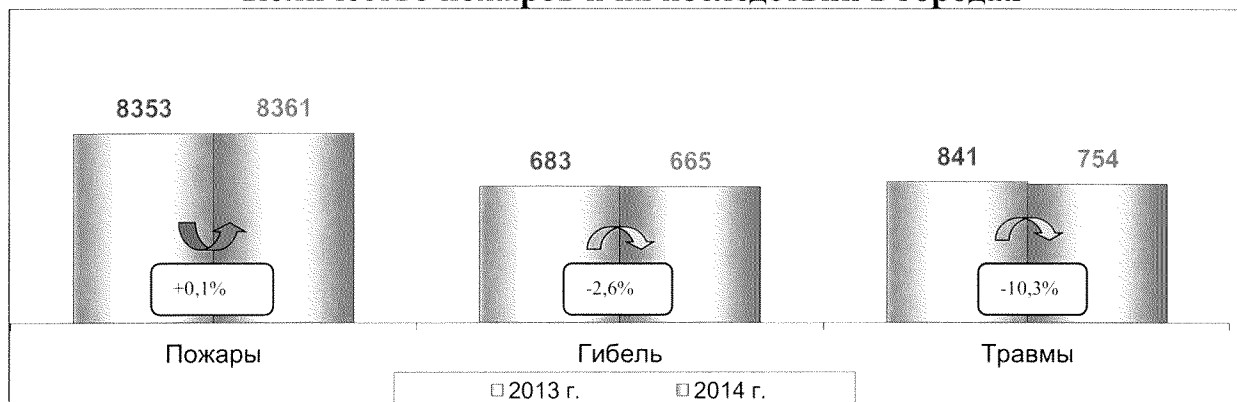


Количество погибших людей по часам суток, в т.ч. в нетрезвом виде



Основное время суток, когда погибали люди – это ночные часы. Так в период с 0 до 2 часов ночи погибло 109 человек. Всего же за вечернее и ночное время (с 18-ти вечера до 6 часов утра) погиб 731 человек (55,5% от общего количества).

Количество пожаров и их последствий в городах



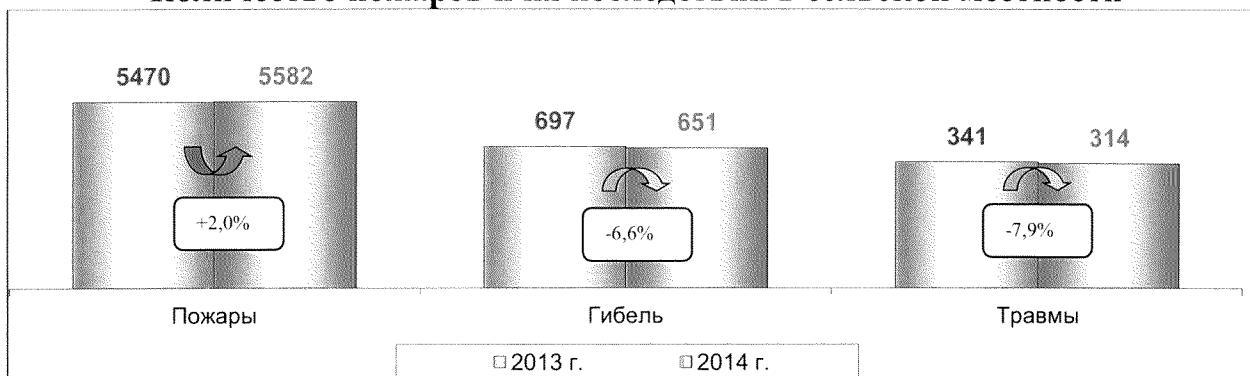
В городах Российской Федерации за январь 2014 года зарегистрировано:

- 8361 пожар (+0,1% к АППГ);
- погибло 665 человек (-2,6%), в том числе 38 детей (+52,0%);
- получили травмы 754 человека (-10,3%).

Прямой материальный ущерб причинён в размере 325,6 млн. рублей (-66,8%).

На города пришлось 60,0% от общего количества пожаров, 44,2% материального ущерба, 50,5% от общего числа погибших при пожарах людей и 70,6% травмированных.

Количество пожаров и их последствий в сельской местности



В сельской местности Российской Федерации зарегистрировано:

- 5582 пожара (+2,0% к АППГ);
- погиб 651 человек (-6,6%), в том числе 39 детей (+2,6%);
- получили травмы 314 человек (-7,9%).

Прямой материальный ущерб причинён в размере 410,6 млн. рублей (+6,4%).

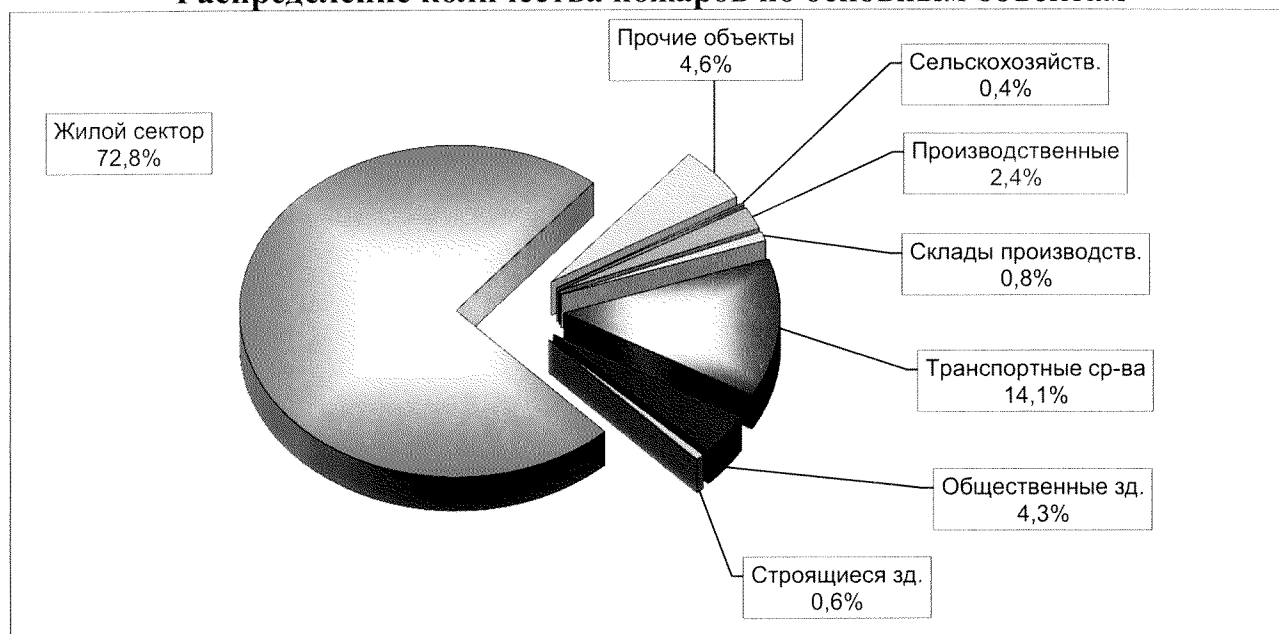
На сельскую местность пришлось 40,0% от общего количества пожаров, 55,8% материального ущерба, 49,5% от общего числа погибших при пожарах людей и 29,4% травмированных.

На предприятиях, охраняемых подразделениями ФПС МЧС России, зарегистрировано:

- 143 пожара (+22,2% к АППГ);
- погибших 11 человек (-59,3%);
- травмированных 14 человек (+100,0%).

Прямой материальный ущерб причинён в размере 9,2 млн. руб. (-20,6%).

Распределение количества пожаров по основным объектам



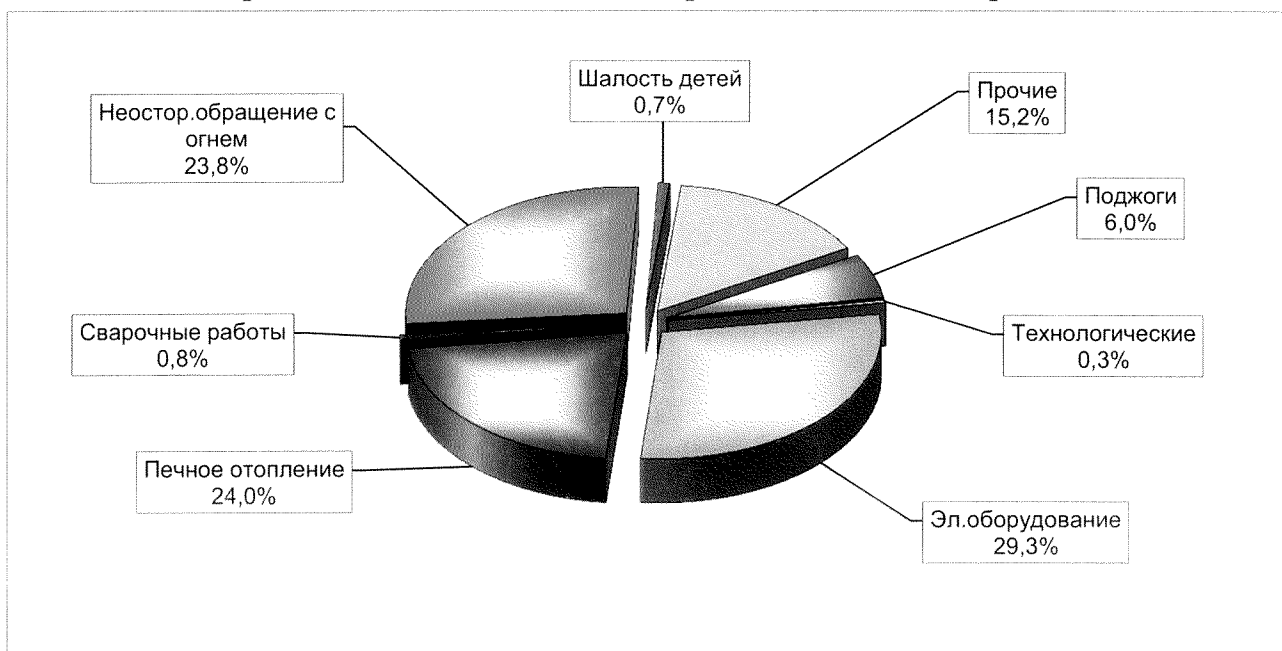
Наибольшее количество пожаров зарегистрировано в жилом секторе. Их доля от общего числа пожаров по России составила 72,8% (в 2013 г. – 72,8%). Гибель людей при пожарах в жилом секторе, от общего количества по стране, составила 94,1% (в 2013 г. – 92,2%), людей, получивших травмы, – 83,9% (в 2013 г. – 79,4%).

По сравнению с АППГ снижение количества пожаров зарегистрировано на следующих основных видах объектов: в складских зданиях (-4,3%), на строящихся (-7,4%) и прочих объектах (-16,4%). Рост пожаров произошёл в зданиях общественного (+7,5%), сельскохозяйственного (+53,1%) и производственного (+10,1%) назначения, жилом секторе (+0,9%) и транспортных средствах (+4,1%).

Чаще всего пожары происходили в жилых (спальных) комнатах – 3488 случаев (25,0% от общего количества), на кухнях – 1067 (7,6%), в саунах – 968 (6,9%) и на чердаках зданий – 803 (5,7%). Наибольшее количество тел погибших людей было обнаружено в жилых комнатах – 818 (62,2% от общего количества), на кухнях – 193 (14,7%) и на верандах, террасах – 58 (4,4%).

По сравнению с аналогичным периодом прошлого года зарегистрирован рост количества пожаров в административных (+22,2%) и подсобных помещениях (+18,5%), в гардеробных (+31,8%), саунах (+10,6%), кухнях (+7,6%), в помещениях для хранения и ремонта транспорта (+10,5%). Рост числа погибших отмечен в подсобных (+72,2%) и чердачных (+12,5%) помещениях, в коридорах (+31,6%) и кухнях (+11,6%).

Распределение количества пожаров по основным причинам

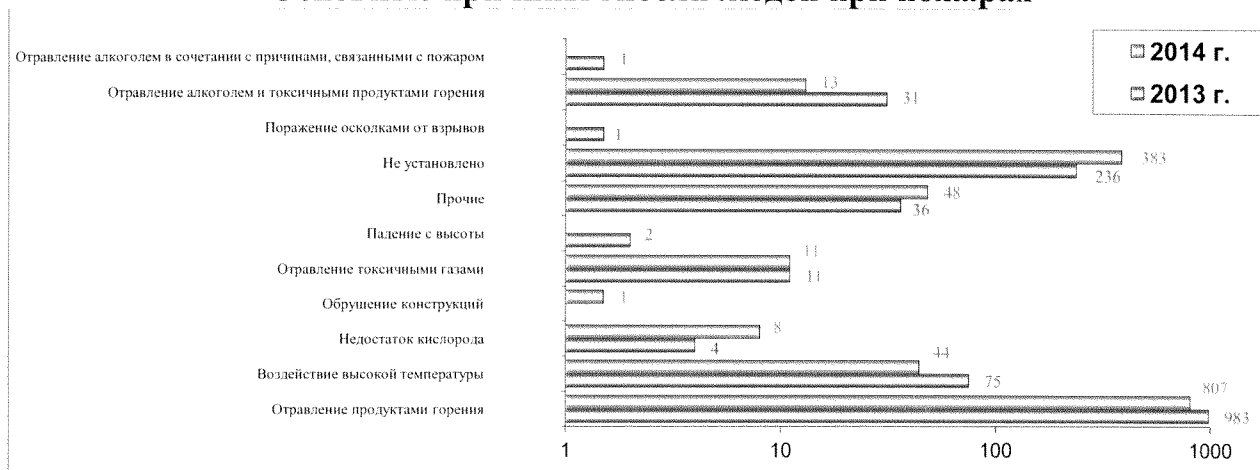


За январь 2014 года от неосторожного обращения с огнём произошло 23,8% (в 2013 г. – 26,5%) от общего количества пожаров, при которых погибло 686 человек (52,1% от общего количества, в 2013 г. – 57,8%) и 520 человек получили травмы (48,7% от общего количества, в 2013 г. – 47,6%). Значительное количество пожаров произошло по причинам нарушений правил устройства и эксплуатации электрооборудования (29,3% от общего количества) и нарушений правил эксплуатации печного отопления (24,0% от общего количества).

Зарегистрировано уменьшение количества пожаров по следующим основным причинам их возникновения: поджоги (-26,5%), неосторожное обращение с огнём (-9,4%), неосторожное обращение детей с огнём (-24,4%), неисправности производственного оборудования (-8,7%). Рост произошел по причинам нарушения ППБ при проведении электрогазосварочных и огневых работ (+3,9%), нарушения

ПУиЭ печного отопления (+12,3%), нарушения ПУиЭ электрооборудования (+2,1%) и по прочим причинам (+19,3%).

Основные причины гибели людей при пожарах



Вследствие воздействия продуктов горения погибло 807 человек (61,3% от общего количества), от воздействия высокой температуры – 44 человека (3,3%). Причину гибели людей не удалось установить в 383 случаях (в 29,1% от общего количества погибших). Отмечается рост неустановленных причин гибели людей, по сравнению с АППГ, на 62,3% (с 236 до 383 случаев).

При пожарах погибло пенсионеров – 447 человек (34,0% от общего количества погибших), безработных – 345 человек (26,2%), людей рабочих специальностей – 147 человек (11,2%), нетрудоспособных иждивенцев (инвалидов) – 95 человек (7,2%) и лиц без определенного места жительства (БОМЖ) – 48 человек (3,6%).

Детей школьного возраста погибло 20 человек (1,5% от общего количества погибших), детей до 6 лет – 56 человек (4,2%).

За январь 2014 года зарегистрировано 5 пожаров с групповой гибелью людей (пять и более человек), при которых погибло 26 человек (в 2013 г. произошло 2 пожара, погибло 13 человек): в Северо-Западном федеральном округе (1 пожар, 5 человек погибло), Центральном (2 пожара, 11 погибших), Приволжском (2 пожара, 10 погибших).

За январь 2014 года в результате эффективной работы систем противопожарной защиты на объектах с массовым пребыванием людей, в том числе образования, здравоохранения и социальной сферы предотвращена гибель 773 человек.

Относительные показатели, характеризующие оперативную обстановку с пожарами за январь 2014 года по Российской Федерации, следующие:

- количество пожаров, приходящихся на 100 тыс. населения – 9,71 (за АППГ – 9,63);
- средний ущерб, приходящийся на один пожар, - 52,80 тыс. рублей (98,82);
- количество погибших при пожарах людей на 100 тыс. населения – 0,92 (0,96);
- количество травмированных при пожарах людей на 100 тыс. населения – 0,74 (0,82).

В 19 субъектах Российской Федерации количество пожаров, приходящихся на 100 тыс. населения, превысили (более чем на 50%) аналогичные общероссийские показатели в: республиках Алтай (на 55,84%), Карелия (70,51%), Тыва (55,39%);

Забайкальском (82,36%), Камчатском (67,56%), Красноярском (55,36%), Приморском (221,04%), Хабаровском (167,01%) краях, Амурской (139,98%), Калининградской (55,16%), Курганской (65,58%), Ленинградской (70,11%), Магаданской (64,51%), Новгородской (144,91%), Псковской (50,61%), Сахалинской (84,78%), Тюменской (50,61%) областях, Чукотском автономном округе (82,40%) и в Еврейской автономной области (171,85%).

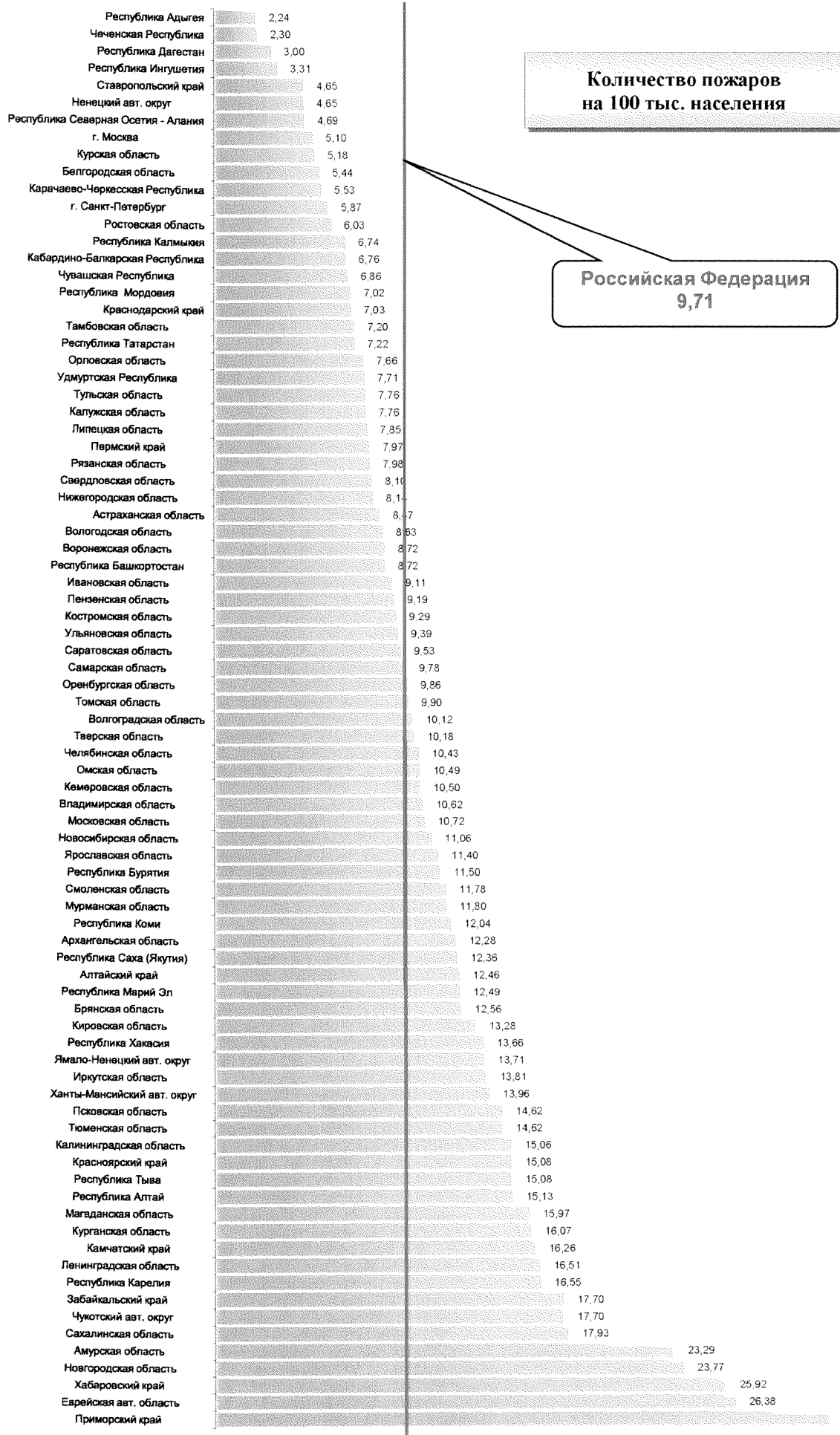
В 14 субъектах Российской Федерации число погибших при пожарах людей, приходящихся на 100 тыс. населения, превысили (более чем на 50%) аналогичные общероссийские показатели в: республиках Бурятия (56,91%) и Коми (50,19%), Приморском (68,95%) и Хабаровском (54,90%) краях, Амурской (115,24%), Вологодской (137,80%), Калужской (52,10%), Костромской (132,82%), Ленинградской (104,39%), Новгородской (180,52%), Псковской (232,44%), Тверской (64,69%), Ульяновской (72,25%) областях и в Ненецком автономном округе (408,11%).

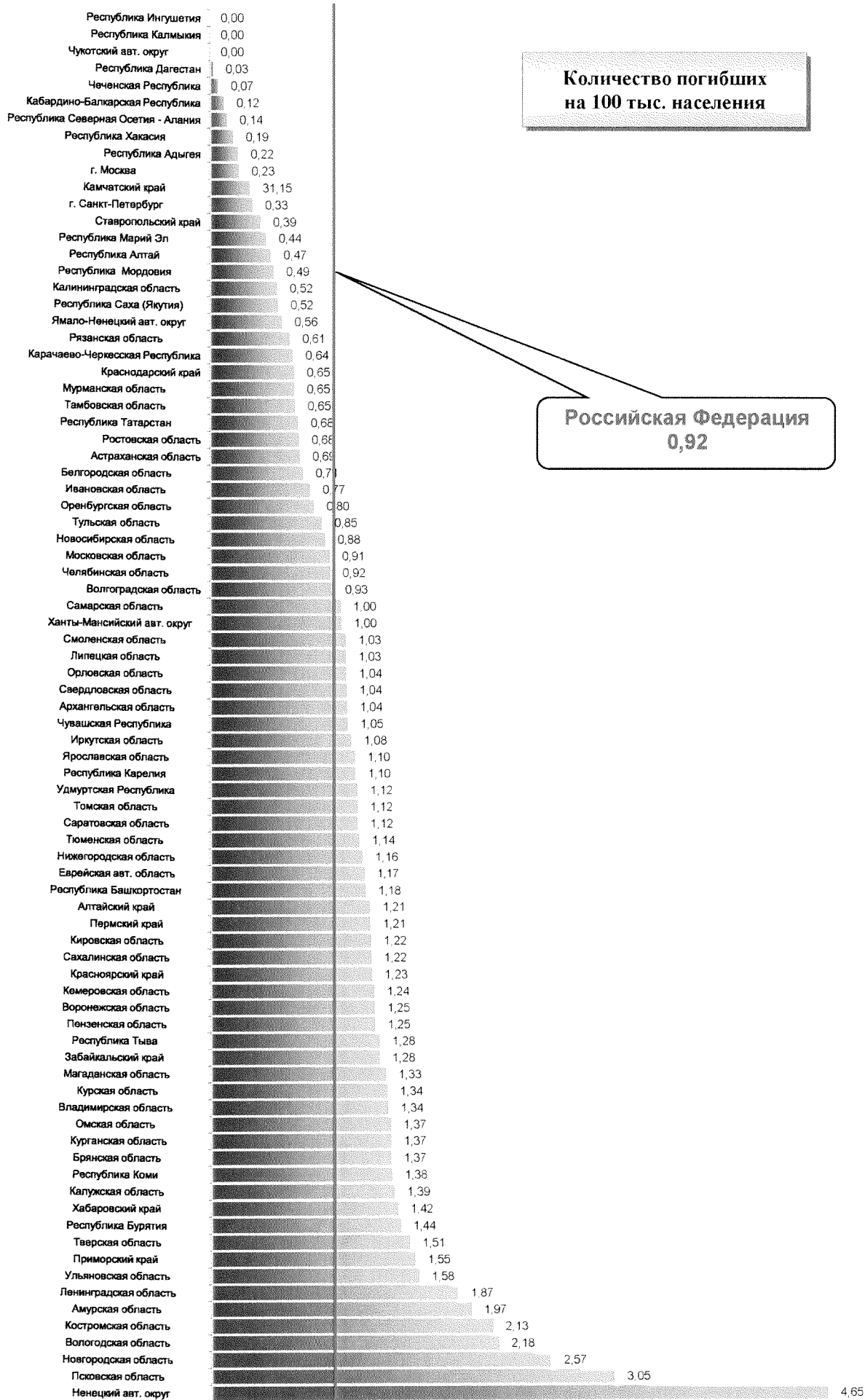
В 15 субъектах Российской Федерации число травмированных при пожарах людей, приходящихся на 100 тыс. населения, превысили (более чем на 50%) аналогичные общероссийские показатели в: республике Алтай (90,74%), Приморском (87,36%) и Хабаровском (90,87%) краях, Амурской (214,96%), Архангельской (192,83%), Кировской (95,0%), Курганской (175,96%), Новгородской (137,64%), Новосибирской (77,32%), Оренбургской (60,73%), Сахалинской (91,89%), Ярославской (79,81%) областях, Ненецком (526,10%), Ямало-Ненецком (124,34%) и в Чукотском (693,74%) автономных округах.

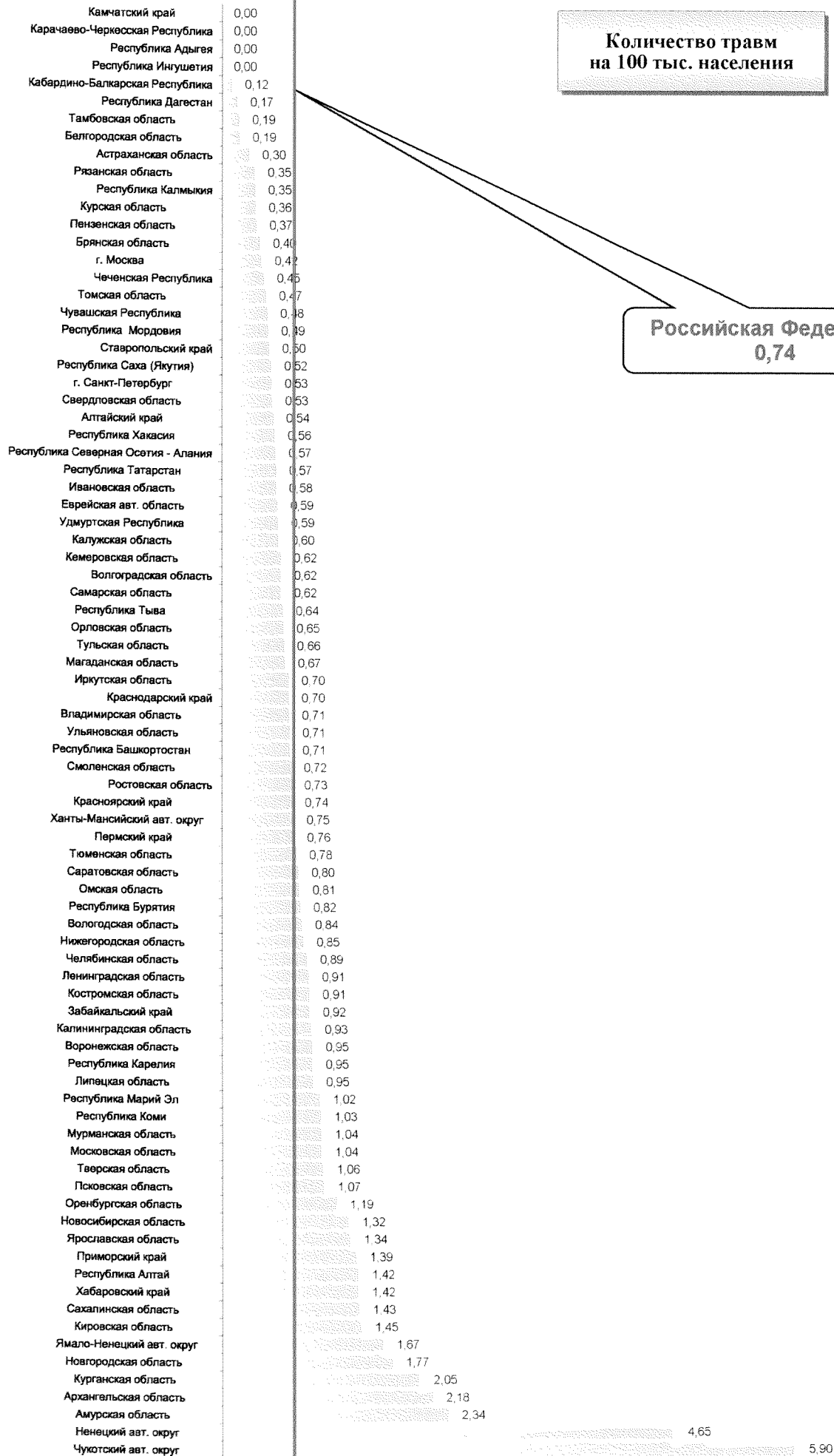
Приложение: относительные показатели по субъектам Российской Федерации на 3 л.; справочные материалы об эффективной работе систем автоматической противопожарной защиты (АППЗ) и о пожарах, вызвавших общественный резонанс за январь 2014 г. на 2 л.



ДЕПАРТАМЕНТ НАДЗОРНОЙ ДЕЯТЕЛЬНОСТИ
МЧС РОССИИ







**Справочные материалы
об эффективной работе систем
автоматической противопожарной защиты (АППЗ) и о пожарах,
вызвавших общественный резонанс за январь 2014 г.**

Январь

1 января произошел пожар в жилом доме, расположенном по адресу: Хабаровский край, г. Комсомольск-на-Амуре, ул. Кирова, д. 15.

Причина пожара - поджог.

Сработала система АППЗ, предотвращена гибель 98 человек.

3 января сработала *автоматическая пожарная сигнализация (далее – АПС)* в психоневрологическом интернате, расположенном по адресу: Приморский край, г. Партизанск.

Причина срабатывания АПС – короткое замыкание в распределительном электрошите без последующего горения.

Эвакуировано 418 человек.

3 января произошел пожар в жилом доме, расположенном по адресу: Московская область, г.о. Лосино-Петровский, ул. Первомайская, д.13.

Причина пожара – нарушение правил технической эксплуатации электрооборудования.

Сработала система АППЗ, предотвращена гибель 176 человек.

21 января произошел пожар в частном жилом доме, расположенном по адресу: г. Омск, ул. 4-Тюкалинская, д. 23, кв. 2.

Причина пожара - нарушение ППБ при эксплуатации печей.

Погибло 4 ребёнка.

28 января произошел пожар в частном жилом доме, расположенном по адресу: Удмуртская Республика, Сюрсинский район, д. Васькино, ул. Молодежная, д. 14.

Причина пожара – нарушение правил технической эксплуатации электрооборудования.

Погибло 5 человек, в т.ч. 4 ребёнка.

29 января произошел пожар в школе-интернате, расположенной по адресу: г. Санкт-Петербург, ул. Большая Пороховская, д. 52, корп. 1.

Причина пожара – прочая причина, связанная с неосторожным обращением с огнем.

Сработала система АППЗ, предотвращена гибель 81 человека, в т.ч. 65 детей.

30 января произошел пожар в частном жилом доме, расположенном по адресу: Курская область, Щигровский район, д. Бобровка.

Причина пожара - нарушение ППБ при эксплуатации бытовых электроприборов.

Погибло 6 человек, в т.ч. 3 ребёнка.

ДНД МЧС России